

COMUNE DI SALO'

Consultazioni del 26 maggio 2019

Parlamento Europeo

PREFERENZE CANDIDATI DI LISTA

Sezioni 10 su 10

Elettori		Votanti	
Maschi	3973	Maschi	2825 - 71.10%
Femmine	4546	Femmine	3218 - 70.79%
Totale	8519	Totale	6043 - 70.94%
Totale voti delle liste		5870	

Lista / Candidato		Voti	% sul totale delle liste	% sui voti della lista
 POPOLARI PER L'ITALIA		25	0.43%	
1	Alessandra FERRARA	0	0.00%	0.00%
2	Piero PIROVANO	0	0.00%	0.00%
3	Giorgio AGNELLINI	1	0.02%	4.00%
4	Paola EVANGELISTI	1	0.02%	4.00%
5	Giuseppe PRETE	0	0.00%	0.00%
6	Addolorata LONGO	0	0.00%	0.00%
7	Noemi Paola RICCARDI	0	0.00%	0.00%
8	Maurizio Carlo Giuseppe IMBIMBO	0	0.00%	0.00%
9	Emanuela PETER	0	0.00%	0.00%
10	Fabrizio SCARAVELLA	0	0.00%	0.00%
11	Sonia VICINO	0	0.00%	0.00%
12	Luca DAMIAN	0	0.00%	0.00%
13	Maria LEONE	0	0.00%	0.00%
14	Gianmario Luigi FERRAMONTI	0	0.00%	0.00%
15	Delia MILANESIO	0	0.00%	0.00%
16	Markus Johannes KRIENKE	0	0.00%	0.00%
17	Enrico Maria TACCHI	0	0.00%	0.00%
Totale preferenze di lista		2	0.03%	8.00%

Lista / Candidato		Voti	% sul totale delle liste	% sui voti della lista
 +EUROPA		186	3.17%	
1	Benedetto DELLA VEDOVA	9	0.15%	4.84%
2	Silvja MANZI	6	0.10%	3.23%
3	Paola Letizia COGGI detta Paola TESTORI	0	0.00%	0.00%
4	Marco MARAZZI	0	0.00%	0.00%
5	Giulia PASTORELLA	3	0.05%	1.61%
6	Gabriele MOLINARI	1	0.02%	0.54%
7	Dino Guido RINOLDI	0	0.00%	0.00%
8	Cristina BAGNOLI	4	0.07%	2.15%
9	Maurizia BERTONCINO	0	0.00%	0.00%
10	Igor BONI	1	0.02%	0.54%
11	Bara INOUSSA	1	0.02%	0.54%

COMUNE DI SALO'

Consultazioni del 26 maggio 2019


Parlamento Europeo

PREFERENZE CANDIDATI DI LISTA

Sezioni 10 su 10

Lista / Candidato		Voti	% sul totale delle liste	% sui voti della lista
12	Elena MARCELLINO	0	0.00%	0.00%
13	Alessandra MICALIZZI	0	0.00%	0.00%
14	Stefano MORCELLI	0	0.00%	0.00%
15	Lia ORFEI	2	0.03%	1.08%
16	Mirko PAULON	1	0.02%	0.54%
17	Daniela POGGIO	0	0.00%	0.00%
18	Marco DE ANDREIS	0	0.00%	0.00%
19	Lorenzo TOSA	2	0.03%	1.08%
20	Martina RIVA	1	0.02%	0.54%
Totale preferenze di lista		31	0.53%	16.67%

Lista / Candidato		Voti	% sul totale delle liste	% sui voti della lista
 PARTITO COMUNISTA		34	0.58%	
1	Marco RIZZO	4	0.07%	11.76%
2	Laura BERGAMINI	0	0.00%	0.00%
3	Guido RICCI	0	0.00%	0.00%
4	Giovannina BASTONE	0	0.00%	0.00%
5	Lorenzo LANG	0	0.00%	0.00%
6	Silvia STEFANI	0	0.00%	0.00%
7	Georgios APOSTOLOU	0	0.00%	0.00%
8	Rosa DE MATTEIS	0	0.00%	0.00%
9	Ciro Massimo ARGENTINO	0	0.00%	0.00%
10	Eleonora D'ANTONI	0	0.00%	0.00%
11	Luca RICALDONE	0	0.00%	0.00%
12	Ingrid SATTEL	0	0.00%	0.00%
13	Angelo DAVOLI	0	0.00%	0.00%
14	Laura BIANCINI	0	0.00%	0.00%
15	Graziano GULLOTTA	1	0.02%	2.94%
16	Lucia FIRMANI	0	0.00%	0.00%
17	Giovanni BARBIERI	0	0.00%	0.00%
18	Maria Eugenia SCARAMOZZINO	0	0.00%	0.00%
19	Canzio Giuseppe VISENTIN	0	0.00%	0.00%
20	Daniela GIANNINI	0	0.00%	0.00%
Totale preferenze di lista		5	0.09%	14.71%

Lista / Candidato		Voti	% sul totale delle liste	% sui voti della lista
 POPOLO DELLA FAMIGLIA		85	1.45%	
1	Paolo ALLI	0	0.00%	0.00%
2	Gabriella D'AMATO	4	0.07%	4.71%

COMUNE DI SALO'

Consultazioni del 26 maggio 2019


Parlamento Europeo

PREFERENZE CANDIDATI DI LISTA

Sezioni 10 su 10

Lista / Candidato		Voti	% sul totale delle liste	% sui voti della lista
3	Giancarlo ARCHETTI	6	0.10%	7.06%
4	Silvia Camilla AVAGNINA	0	0.00%	0.00%
5	Marco GHIRARDELLO	0	0.00%	0.00%
6	Cristina LAGANA'	0	0.00%	0.00%
7	Luca AVAGNINA	0	0.00%	0.00%
8	Emanuela PONGILUPPI ELEUTERI	0	0.00%	0.00%
9	Maurizio BERGER	0	0.00%	0.00%
10	Giuliana GHIONE	0	0.00%	0.00%
11	Marko RUS	0	0.00%	0.00%
12	Sandra Margaretta Anna BONANNI	0	0.00%	0.00%
13	Giovanni GRASSO	0	0.00%	0.00%
14	Stefania PARMA	0	0.00%	0.00%
15	Salvatore Angelo PINTUS	0	0.00%	0.00%
16	Mara FESTA	0	0.00%	0.00%
17	Roberto FRECENTESE	3	0.05%	3.53%
18	Margherita RUFFINO	0	0.00%	0.00%
Totale preferenze di lista		13	0.22%	15.29%

Lista / Candidato		Voti	% sul totale delle liste	% sui voti della lista
 PARTITO PIRATA		17	0.29%	
1	Luigi DI LIBERTO	1	0.02%	5.88%
2	Cristina Diana BARGU	0	0.00%	0.00%
3	Alessandro CIOFINI	0	0.00%	0.00%
4	Monica AMICI	0	0.00%	0.00%
5	Paul Stephen BORILE	0	0.00%	0.00%
6	Sara BONANNO	1	0.02%	5.88%
7	Fabio Aaron BRANCOTTI	0	0.00%	0.00%
8	Stefania CALCAGNO	0	0.00%	0.00%
9	Luigi GUBELLO	0	0.00%	0.00%
10	Valentina PIATTELLI	0	0.00%	0.00%
11	Marco CIURCINA	0	0.00%	0.00%
12	Maria Chiara PIEVATOLO	0	0.00%	0.00%
13	Carlo PIANA	1	0.02%	5.88%
14	Rosaria TALARICO	2	0.03%	11.76%
15	Marco Anselmo Luca CALAMARI	0	0.00%	0.00%
16	Aram GUREKIAN	0	0.00%	0.00%
17	Felice ZINGARELLI	0	0.00%	0.00%
Totale preferenze di lista		5	0.09%	29.41%

Lista / Candidato		Voti	% sul totale delle liste	% sui voti della lista
 EUROPA VERDE		190	3.24%	

COMUNE DI SALO'

Consultazioni del 26 maggio 2019

Parlamento Europeo

PREFERENZE CANDIDATI DI LISTA

Sezioni 10 su 10

Lista / Candidato		Voti	% sul totale delle liste	% sui voti della lista
1	Elena Eva Maria GRANDI	9	0.15%	4.74%
2	Domenico FINIGUERRA	6	0.10%	3.16%
3	Francesca DRUETTI	3	0.05%	1.58%
4	Antonio CAPUTO	1	0.02%	0.53%
5	Silvia PARODI	1	0.02%	0.53%
6	Maurizio PARODI	1	0.02%	0.53%
7	Dario BALOTTA	7	0.12%	3.68%
8	Ilaria BARBONETTI	2	0.03%	1.05%
9	Giuseppe CIVATI detto PIPPO	6	0.10%	3.16%
10	Martina COMPARELLI	0	0.00%	0.00%
11	Paolo CROSIGNANI	3	0.05%	1.58%
12	Veronica DINI	4	0.07%	2.11%
13	Enrico FEDRIGHINI detto FEDRI	0	0.00%	0.00%
14	Antonio LIMARDI	0	0.00%	0.00%
15	Marco MORO	0	0.00%	0.00%
16	Tiziana MOSSA	0	0.00%	0.00%
17	Maria Silvia Angela Concetta PETTINICCHIO	0	0.00%	0.00%
18	Paolo PINZUTI	2	0.03%	1.05%
19	Benedetta RINALDI	0	0.00%	0.00%
20	Chiara ROSSINI	8	0.14%	4.21%
Totale preferenze di lista		53	0.90%	27.89%

Lista / Candidato		Voti	% sul totale delle liste	% sui voti della lista
 LA SINISTRA		69	1.18%	
1	Eleonora CIRANT	2	0.03%	2.90%
2	Massimo AMATO	1	0.02%	1.45%
3	Maria Gabriella BRANCA	0	0.00%	0.00%
4	Alberto ANGHILERI	0	0.00%	0.00%
5	Cristina Elisa CATTAFESTA	0	0.00%	0.00%
6	Rosario CARVELLI	0	0.00%	0.00%
7	Valentina CERA	0	0.00%	0.00%
8	Paolo FERRERO	2	0.03%	2.90%
9	Silvana CESANI	0	0.00%	0.00%
10	Aniello FIERRO	1	0.02%	1.45%
11	Chiara GIORDANO	0	0.00%	0.00%
12	Roberto Pompilio GIUDICI detto CANTU'	0	0.00%	0.00%
13	Sonia MODENESE	0	0.00%	0.00%
14	Luca MASSIRONI	0	0.00%	0.00%
15	Daniela PADOAN	1	0.02%	1.45%
16	Paolo NARCISI	0	0.00%	0.00%
17	Rahel SEREKE detta RACHELA	1	0.02%	1.45%

COMUNE DI SALO'

Consultazioni del 26 maggio 2019


Parlamento Europeo

PREFERENZE CANDIDATI DI LISTA

Sezioni 10 su 10

Lista / Candidato		Voti	% sul totale delle liste	% sui voti della lista
18	Argyrios PANAGOPOULOS detto ARGIRIS	0	0.00%	0.00%
19	Cristina TORLI	5	0.09%	7.25%
20	Mirko RAUSO	1	0.02%	1.45%
Totale preferenze di lista		14	0.24%	20.29%

Lista / Candidato		Voti	% sul totale delle liste	% sui voti della lista
 FORZA ITALIA		626	10.66%	
1	Silvio BERLUSCONI	156	2.66%	24.92%
2	Lara COMI	39	0.66%	6.23%
3	Massimiliano SALINI	12	0.20%	1.92%
4	Giuseppina VERSACE detta GIUSY	11	0.19%	1.76%
5	Annalisa BARONI	3	0.05%	0.48%
6	Daniela RUFFINO	0	0.00%	0.00%
7	Amir ATROUS	0	0.00%	0.00%
8	Salvatore BARBAGALLO	0	0.00%	0.00%
9	Damiano BORMOLINI	0	0.00%	0.00%
10	Cinzia Maria BOSSO	0	0.00%	0.00%
11	Benedetta Gaia COSMI	5	0.09%	0.80%
12	Elisabetta FATUZZO	1	0.02%	0.16%
13	Francesco GRAGLIA detto FRANCO	0	0.00%	0.00%
14	Massimiliano GRIMALDI	0	0.00%	0.00%
15	Matteo MOTTA	0	0.00%	0.00%
16	Roberta PAPARATTO	0	0.00%	0.00%
17	Mauro PAROLINI detto MAURO	123	2.10%	19.65%
18	Maria Rosa Assunta PORTA	0	0.00%	0.00%
19	Pietro TATARELLA	1	0.02%	0.16%
20	Claudia TOSO	4	0.07%	0.64%
Totale preferenze di lista		355	6.05%	56.71%

Lista / Candidato		Voti	% sul totale delle liste	% sui voti della lista
 FRATELLI D'ITALIA		380	6.47%	
1	Giorgia MELONI	57	0.97%	15.00%
2	Francesco ALBERONI	2	0.03%	0.53%
3	Giovanni BERRINO detto GIANNI	0	0.00%	0.00%
4	Fabrizio BERTOT	1	0.02%	0.26%
5	Ubaldo Emilio BORCHI	0	0.00%	0.00%
6	Marina CHIARELLI detta MARINA	0	0.00%	0.00%
7	Novella FERRINI	0	0.00%	0.00%
8	Carlo FIDANZA	14	0.24%	3.68%

COMUNE DI SALO'

Consultazioni del 26 maggio 2019


Parlamento Europeo

PREFERENZE CANDIDATI DI LISTA

Sezioni 10 su 10

Lista / Candidato		Voti	% sul totale delle liste	% sui voti della lista
9	Pietro FIOCCHI	9	0.15%	2.37%
10	Agostino GHIGLIA	0	0.00%	0.00%
11	Rosaria LOMBARDI	1	0.02%	0.26%
12	Stefano Giovanni MAULLU detto MAULLO	5	0.09%	1.32%
13	Nicoletta MOLINARI	0	0.00%	0.00%
14	Federica PICCHI	8	0.14%	2.11%
15	Mafalda POLI	0	0.00%	0.00%
16	Paola Renata RADAELLI	0	0.00%	0.00%
17	Giuseppe ROMELE	1	0.02%	0.26%
18	Roberto ROSSO	0	0.00%	0.00%
19	Maurizia ROTA	1	0.02%	0.26%
20	Daniela GARNERO SANTANCHE'	9	0.15%	2.37%
Totale preferenze di lista		108	1.84%	28.42%

Lista / Candidato		Voti	% sul totale delle liste	% sui voti della lista
 MOVIMENTO 5 STELLE		432	7.36%	
1	Maria Angela DANZI' detta MARIANGELA	6	0.10%	1.39%
2	Eugenio CASALINO	2	0.03%	0.46%
3	Eleonora EVI	4	0.07%	0.93%
4	Tiziana BEGHIN	2	0.03%	0.46%
5	Silvia MALIVINDI	2	0.03%	0.46%
6	Christian DI FEO	4	0.07%	0.93%
7	Paola MACCHI	1	0.02%	0.23%
8	Marcella GILARDONI	1	0.02%	0.23%
9	Andrea TOGNO	5	0.09%	1.16%
10	Giuseppe Renato MASTRUZZO	0	0.00%	0.00%
11	Daniele TROMBONI	2	0.03%	0.46%
12	Paola PIZZIGHINI	4	0.07%	0.93%
13	Alessandro DI PIERRO	0	0.00%	0.00%
14	Marco MESMAEKER detto MES	0	0.00%	0.00%
15	Andrea PALUMBO	0	0.00%	0.00%
16	Simona BARELLO	0	0.00%	0.00%
17	Nicola CLERICI	0	0.00%	0.00%
18	Maria Cristina MIGLIORE	1	0.02%	0.23%
19	Monica FERRARIS	3	0.05%	0.69%
20	Piero PUOZZO	0	0.00%	0.00%
Totale preferenze di lista		37	0.63%	8.56%

Lista / Candidato		Voti	% sul totale delle liste	% sui voti della lista
 DESTRE UNITE CASAPOUND		31	0.53%	

COMUNE DI SALO'


Consultazioni del 26 maggio 2019

Parlamento Europeo

PREFERENZE CANDIDATI DI LISTA

Sezioni 10 su 10

Lista / Candidato		Voti	% sul totale delle liste	% sui voti della lista
1	Simone DI STEFANO	5	0.09%	16.13%
2	Angela DE ROSA	0	0.00%	0.00%
3	Massimiliano PANERO	0	0.00%	0.00%
4	Elisabetta BERTA	0	0.00%	0.00%
5	Ronni BOTTAZZI	0	0.00%	0.00%
6	Lorenzo CAFARCHIO	0	0.00%	0.00%
7	Sergio CARU'	0	0.00%	0.00%
8	Cristina CASSARIN	0	0.00%	0.00%
9	Allegra Miriam CAVALLI	0	0.00%	0.00%
10	Paolo CIANALINO	0	0.00%	0.00%
11	Giuseppe LAURIA detto BEPPE	0	0.00%	0.00%
12	Patrizia LIBERALE	0	0.00%	0.00%
13	Adriana MANTOAN	0	0.00%	0.00%
14	Marco MORI	4	0.07%	12.90%
15	Morena POLLINI	0	0.00%	0.00%
16	Marco RACCA	0	0.00%	0.00%
17	Stefano SCOPACASA	0	0.00%	0.00%
18	Lucia SICILIANO	0	0.00%	0.00%
19	Giulia ZENESINI	1	0.02%	3.23%
Totale preferenze di lista		10	0.17%	32.26%

Lista / Candidato		Voti	% sul totale delle liste	% sui voti della lista
 LEGA		2551	43.46%	
1	Matteo SALVINI	478	8.14%	18.74%
2	Heidi Monica ANDREINA	3	0.05%	0.12%
3	Marco CAMPOMENOSI	0	0.00%	0.00%
4	Alessandra CAPPELLARI	8	0.14%	0.31%
5	Marta CASIRAGHI	0	0.00%	0.00%
6	Dante CATTANEO detto DANTE	3	0.05%	0.12%
7	Angelo CIOCCA detto COCCIA	34	0.58%	1.33%
8	Gianna GANCIA in CALDEROLI	2	0.03%	0.08%
9	Danilo Oscar LANCINI	61	1.04%	2.39%
10	Pietro Antonio MARRAPODI	0	0.00%	0.00%
11	Laura MOLTENI	8	0.14%	0.31%
12	Alessandro PANZA	0	0.00%	0.00%
13	Vittoria POGGIO	1	0.02%	0.04%
14	Cristina PORRO	1	0.02%	0.04%
15	Marco RACCA	1	0.02%	0.04%
16	Paolo SAMMARITANI	0	0.00%	0.00%
17	Silvia Serafina SARDONE detta NARDONE detta SILVIA	12	0.20%	0.47%
18	Isabella TOVAGLIERI	12	0.20%	0.47%

COMUNE DI SALO'

Consultazioni del 26 maggio 2019


Parlamento Europeo


PREFERENZE CANDIDATI DI LISTA

Sezioni 10 su 10

Lista / Candidato		Voti	% sul totale delle liste	% sui voti della lista
19	Stefania ZAMBELLI	638	10.87%	25.01%
20	Marco ZANNI	15	0.26%	0.59%
Totale preferenze di lista		1277	21.75%	50.06%

Lista / Candidato		Voti	% sul totale delle liste	% sui voti della lista
 FORZA NUOVA		9	0.15%	
1	Roberto FIORE	1	0.02%	11.11%
2	Roberta PERRONE	0	0.00%	0.00%
3	Duilio CANU	1	0.02%	11.11%
4	Angela VERDICCHIO	1	0.02%	11.11%
5	Salvatore FERRARA	0	0.00%	0.00%
6	Perla POLEZZO	0	0.00%	0.00%
7	Stefano Rosario SAIJA	0	0.00%	0.00%
8	Francesca FRIGERIO	0	0.00%	0.00%
9	Claudio NEGRINI	0	0.00%	0.00%
10	Carmela CORTESE	0	0.00%	0.00%
11	Vincenzo SANTANGELO	0	0.00%	0.00%
12	Francesca MORUCCHIO	0	0.00%	0.00%
13	Andrea MORETTI	0	0.00%	0.00%
14	Antonella BOTTARELLI	0	0.00%	0.00%
Totale preferenze di lista		3	0.05%	33.33%

Lista / Candidato		Voti	% sul totale delle liste	% sui voti della lista
 PARTITO ANIMALISTA		42	0.72%	
1	Cristiano CERIAELLO	1	0.02%	2.38%
2	Isabella CAMPANA	1	0.02%	2.38%
3	Alberto MUSACCHIO	0	0.00%	0.00%
4	Anna Tonia RAVICINI	0	0.00%	0.00%
5	Daniela RINALDINI	0	0.00%	0.00%
6	Annunziata BRUNO	1	0.02%	2.38%
7	Alberto MONTORO	0	0.00%	0.00%
8	Luisantonio ZANIN	1	0.02%	2.38%
Totale preferenze di lista		4	0.07%	9.52%

Lista / Candidato		Voti	% sul totale delle liste	% sui voti della lista
 PARTITO DEMOCRATICO		1183	20.15%	
1	Giuliano PISAPIA	163	2.78%	13.78%

COMUNE DI SALO'


Consultazioni del 26 maggio 2019

Parlamento Europeo

PREFERENZE CANDIDATI DI LISTA

Sezioni 10 su 10

Lista / Candidato		Voti	% sul totale delle liste	% sui voti della lista
2	Irene TINAGLI	74	1.26%	6.26%
3	Antonio Enrico MORANDO	44	0.75%	3.72%
4	Patrizia Ferma Francesca TOIA	35	0.60%	2.96%
5	Brando Maria BENIFEI detto BRANDO detto BONIFEI	19	0.32%	1.61%
6	Mercedes BRESSO	14	0.24%	1.18%
7	Caterina AVANZA	102	1.74%	8.62%
8	Giuliano FACCANI	1	0.02%	0.08%
9	Monica BERSANETTI	4	0.07%	0.34%
10	Piero GRAGLIA	2	0.03%	0.17%
11	Ivana BORSOTTO	5	0.09%	0.42%
12	Pierfrancesco MAJORINO	33	0.56%	2.79%
13	Edda CROSA	3	0.05%	0.25%
14	Giovanni FARINA detto GIANNI	0	0.00%	0.00%
15	Anna MASTROMARINO	3	0.05%	0.25%
16	Pier Luigi MOTTINELLI detto GIGI	77	1.31%	6.51%
17	Angelica RADICCHI	4	0.07%	0.34%
18	Carmine PACENTE	0	0.00%	0.00%
19	Ernestina SIGNORONI LOMI detta TINA	0	0.00%	0.00%
20	Daniele VIOTTI	2	0.03%	0.17%
Totale preferenze di lista		585	9.97%	49.45%

Lista / Candidato		Voti	% sul totale delle liste	% sui voti della lista
 AUTONOMIE PER L'EUROPA		10	0.17%	
1	Marco GHELLER	1	0.02%	10.00%
2	Isa MAGGI	0	0.00%	0.00%
3	Giacomo LOMBARDO	0	0.00%	0.00%
Totale preferenze di lista		1	0.02%	10.00%

COMUNE DI SALO'

Consultazioni del 26 maggio 2019


Parlamento Europeo

PREFERENZE CANDIDATI DI LISTA

Sezione 1 - ISTITUTO TECNICO via Bezzecca

Elettori		Votanti	
Maschi	370	Maschi	212 - 57.30%
Femmine	420	Femmine	267 - 63.57%
Totale	790	Totale	479 - 60.63%
		Totale voti delle liste 466	

Lista / Candidato		Voti	% sul totale delle liste	% sui voti della lista
 POPOLARI PER L'ITALIA		1	0.21%	
1	Alessandra FERRARA	0	0.00%	0.00%
2	Piero PIROVANO	0	0.00%	0.00%
3	Giorgio AGNELLINI	0	0.00%	0.00%
4	Paola EVANGELISTI	0	0.00%	0.00%
5	Giuseppe PRETE	0	0.00%	0.00%
6	Addolorata LONGO	0	0.00%	0.00%
7	Noemi Paola RICCARDI	0	0.00%	0.00%
8	Maurizio Carlo Giuseppe IMBIMBO	0	0.00%	0.00%
9	Emanuela PETER	0	0.00%	0.00%
10	Fabrizio SCARAVELLA	0	0.00%	0.00%
11	Sonia VICINO	0	0.00%	0.00%
12	Luca DAMIAN	0	0.00%	0.00%
13	Maria LEONE	0	0.00%	0.00%
14	Gianmario Luigi FERRAMONTI	0	0.00%	0.00%
15	Delia MILANESIO	0	0.00%	0.00%
16	Markus Johannes KRIENKE	0	0.00%	0.00%
17	Enrico Maria TACCHI	0	0.00%	0.00%
Totale preferenze di lista		0	0.00%	0.00%

Lista / Candidato		Voti	% sul totale delle liste	% sui voti della lista
 +EUROPA		26	5.58%	
1	Benedetto DELLA VEDOVA	1	0.21%	3.85%
2	Silvja MANZI	0	0.00%	0.00%
3	Paola Letizia COGGI detta Paola TESTORI	0	0.00%	0.00%
4	Marco MARAZZI	0	0.00%	0.00%
5	Giulia PASTORELLA	0	0.00%	0.00%
6	Gabriele MOLINARI	1	0.21%	3.85%
7	Dino Guido RINOLDI	0	0.00%	0.00%
8	Cristina BAGNOLI	0	0.00%	0.00%
9	Maurizia BERTONCINO	0	0.00%	0.00%
10	Igor BONI	0	0.00%	0.00%
11	Bara INOUSSA	0	0.00%	0.00%

COMUNE DI SALO'

Consultazioni del 26 maggio 2019


Parlamento Europeo

PREFERENZE CANDIDATI DI LISTA

Sezione 1 - ISTITUTO TECNICO via Bezzecca

Lista / Candidato		Voti	% sul totale delle liste	% sui voti della lista
12	Elena MARCELLINO	0	0.00%	0.00%
13	Alessandra MICALIZZI	0	0.00%	0.00%
14	Stefano MORCELLI	0	0.00%	0.00%
15	Lia ORFEI	0	0.00%	0.00%
16	Mirko PAULON	0	0.00%	0.00%
17	Daniela POGGIO	0	0.00%	0.00%
18	Marco DE ANDREIS	0	0.00%	0.00%
19	Lorenzo TOSA	0	0.00%	0.00%
20	Martina RIVA	0	0.00%	0.00%
Totale preferenze di lista		2	0.43%	7.69%

Lista / Candidato		Voti	% sul totale delle liste	% sui voti della lista
 PARTITO COMUNISTA		3	0.64%	
1	Marco RIZZO	0	0.00%	0.00%
2	Laura BERGAMINI	0	0.00%	0.00%
3	Guido RICCI	0	0.00%	0.00%
4	Giovannina BASTONE	0	0.00%	0.00%
5	Lorenzo LANG	0	0.00%	0.00%
6	Silvia STEFANI	0	0.00%	0.00%
7	Georgios APOSTOLOU	0	0.00%	0.00%
8	Rosa DE MATTEIS	0	0.00%	0.00%
9	Ciro Massimo ARGENTINO	0	0.00%	0.00%
10	Eleonora D'ANTONI	0	0.00%	0.00%
11	Luca RICALDONE	0	0.00%	0.00%
12	Ingrid SATTEL	0	0.00%	0.00%
13	Angelo DAVOLI	0	0.00%	0.00%
14	Laura BIANCINI	0	0.00%	0.00%
15	Graziano GULLOTTA	0	0.00%	0.00%
16	Lucia FIRMANI	0	0.00%	0.00%
17	Giovanni BARBIERI	0	0.00%	0.00%
18	Maria Eugenia SCARAMOZZINO	0	0.00%	0.00%
19	Canzio Giuseppe VISENTIN	0	0.00%	0.00%
20	Daniela GIANNINI	0	0.00%	0.00%
Totale preferenze di lista		0	0.00%	0.00%

Lista / Candidato		Voti	% sul totale delle liste	% sui voti della lista
 POPOLO DELLA FAMIGLIA		8	1.72%	
1	Paolo ALLI	0	0.00%	0.00%
2	Gabriella D'AMATO	0	0.00%	0.00%

COMUNE DI SALO'

Consultazioni del 26 maggio 2019


Parlamento Europeo

PREFERENZE CANDIDATI DI LISTA

Sezione 1 - ISTITUTO TECNICO via Bezzecca

Lista / Candidato		Voti	% sul totale delle liste	% sui voti della lista
3	Giancarlo ARCHETTI	2	0.43%	25.00%
4	Silvia Camilla AVAGNINA	0	0.00%	0.00%
5	Marco GHIRARDELLO	0	0.00%	0.00%
6	Cristina LAGANA'	0	0.00%	0.00%
7	Luca AVAGNINA	0	0.00%	0.00%
8	Emanuela PONGILUPPI ELEUTERI	0	0.00%	0.00%
9	Maurizio BERGER	0	0.00%	0.00%
10	Giuliana GHIONE	0	0.00%	0.00%
11	Marko RUS	0	0.00%	0.00%
12	Sandra Margaretta Anna BONANNI	0	0.00%	0.00%
13	Giovanni GRASSO	0	0.00%	0.00%
14	Stefania PARMA	0	0.00%	0.00%
15	Salvatore Angelo PINTUS	0	0.00%	0.00%
16	Mara FESTA	0	0.00%	0.00%
17	Roberto FRECENTESE	0	0.00%	0.00%
18	Margherita RUFFINO	0	0.00%	0.00%
Totale preferenze di lista		2	0.43%	25.00%

Lista / Candidato		Voti	% sul totale delle liste	% sui voti della lista
	PARTITO PIRATA	1	0.21%	
1	Luigi DI LIBERTO	0	0.00%	0.00%
2	Cristina Diana BARGU	0	0.00%	0.00%
3	Alessandro CIOFINI	0	0.00%	0.00%
4	Monica AMICI	0	0.00%	0.00%
5	Paul Stephen BORILE	0	0.00%	0.00%
6	Sara BONANNO	0	0.00%	0.00%
7	Fabio Aaron BRANCOTTI	0	0.00%	0.00%
8	Stefania CALCAGNO	0	0.00%	0.00%
9	Luigi GUBELLO	0	0.00%	0.00%
10	Valentina PIATTELLI	0	0.00%	0.00%
11	Marco CIURCINA	0	0.00%	0.00%
12	Maria Chiara PIEVATOLO	0	0.00%	0.00%
13	Carlo PIANA	0	0.00%	0.00%
14	Rosaria TALARICO	0	0.00%	0.00%
15	Marco Anselmo Luca CALAMARI	0	0.00%	0.00%
16	Aram GUREKIAN	0	0.00%	0.00%
17	Felice ZINGARELLI	0	0.00%	0.00%
Totale preferenze di lista		0	0.00%	0.00%

Lista / Candidato		Voti	% sul totale delle liste	% sui voti della lista
	EUROPA VERDE	12	2.58%	

COMUNE DI SALO'

Consultazioni del 26 maggio 2019

Parlamento Europeo

PREFERENZE CANDIDATI DI LISTA

Sezione 1 - ISTITUTO TECNICO via Bezzecca

Lista / Candidato		Voti	% sul totale delle liste	% sui voti della lista
1	Elena Eva Maria GRANDI	1	0.21%	8.33%
2	Domenico FINIGUERRA	0	0.00%	0.00%
3	Francesca DRUETTI	0	0.00%	0.00%
4	Antonio CAPUTO	0	0.00%	0.00%
5	Silvia PARODI	0	0.00%	0.00%
6	Maurizio PARODI	0	0.00%	0.00%
7	Dario BALOTTA	0	0.00%	0.00%
8	Ilaria BARBONETTI	0	0.00%	0.00%
9	Giuseppe CIVATI detto PIPPO	0	0.00%	0.00%
10	Martina COMPARELLI	0	0.00%	0.00%
11	Paolo CROSIGNANI	0	0.00%	0.00%
12	Veronica DINI	0	0.00%	0.00%
13	Enrico FEDRIGHINI detto FEDRI	0	0.00%	0.00%
14	Antonio LIMARDI	0	0.00%	0.00%
15	Marco MORO	0	0.00%	0.00%
16	Tiziana MOSSA	0	0.00%	0.00%
17	Maria Silvia Angela Concetta PETTINICCHIO	0	0.00%	0.00%
18	Paolo PINZUTI	0	0.00%	0.00%
19	Benedetta RINALDI	0	0.00%	0.00%
20	Chiara ROSSINI	0	0.00%	0.00%
Totale preferenze di lista		1	0.21%	8.33%

Lista / Candidato		Voti	% sul totale delle liste	% sui voti della lista
 LA SINISTRA		6	1.29%	
1	Eleonora CIRANT	0	0.00%	0.00%
2	Massimo AMATO	0	0.00%	0.00%
3	Maria Gabriella BRANCA	0	0.00%	0.00%
4	Alberto ANGHILERI	0	0.00%	0.00%
5	Cristina Elisa CATTAFESTA	0	0.00%	0.00%
6	Rosario CARVELLI	0	0.00%	0.00%
7	Valentina CERA	0	0.00%	0.00%
8	Paolo FERRERO	0	0.00%	0.00%
9	Silvana CESANI	0	0.00%	0.00%
10	Aniello FIERRO	0	0.00%	0.00%
11	Chiara GIORDANO	0	0.00%	0.00%
12	Roberto Pompilio GIUDICI detto CANTU'	0	0.00%	0.00%
13	Sonia MODENESE	0	0.00%	0.00%
14	Luca MASSIRONI	0	0.00%	0.00%
15	Daniela PADOAN	0	0.00%	0.00%
16	Paolo NARCISI	0	0.00%	0.00%
17	Rahel SEREKE detta RACHELA	0	0.00%	0.00%

COMUNE DI SALO'

Consultazioni del 26 maggio 2019


Parlamento Europeo

PREFERENZE CANDIDATI DI LISTA

Sezione 1 - ISTITUTO TECNICO via Bezzecca

Lista / Candidato		Voti	% sul totale delle liste	% sui voti della lista
18	Argyrios PANAGOPOULOS detto ARGIRIS	0	0.00%	0.00%
19	Cristina TORLI	0	0.00%	0.00%
20	Mirko RAUSO	0	0.00%	0.00%
Totale preferenze di lista		0	0.00%	0.00%

Lista / Candidato		Voti	% sul totale delle liste	% sui voti della lista
 FORZA ITALIA		54	11.59%	
1	Silvio BERLUSCONI	21	4.51%	38.89%
2	Lara COMI	10	2.15%	18.52%
3	Massimiliano SALINI	1	0.21%	1.85%
4	Giuseppina VERSACE detta GIUSY	2	0.43%	3.70%
5	Annalisa BARONI	0	0.00%	0.00%
6	Daniela RUFFINO	0	0.00%	0.00%
7	Amir ATROUS	0	0.00%	0.00%
8	Salvatore BARBAGALLO	0	0.00%	0.00%
9	Damiano BORMOLINI	0	0.00%	0.00%
10	Cinzia Maria BOSSO	0	0.00%	0.00%
11	Benedetta Gaia COSMI	0	0.00%	0.00%
12	Elisabetta FATUZZO	0	0.00%	0.00%
13	Francesco GRAGLIA detto FRANCO	0	0.00%	0.00%
14	Massimiliano GRIMALDI	0	0.00%	0.00%
15	Matteo MOTTA	0	0.00%	0.00%
16	Roberta PAPARATTO	0	0.00%	0.00%
17	Mauro PAROLINI detto MAURO	18	3.86%	33.33%
18	Maria Rosa Assunta PORTA	0	0.00%	0.00%
19	Pietro TATARELLA	1	0.21%	1.85%
20	Claudia TOSO	0	0.00%	0.00%
Totale preferenze di lista		53	11.37%	98.15%

Lista / Candidato		Voti	% sul totale delle liste	% sui voti della lista
 FRATELLI D'ITALIA		39	8.37%	
1	Giorgia MELONI	4	0.86%	10.26%
2	Francesco ALBERONI	0	0.00%	0.00%
3	Giovanni BERRINO detto GIANNI	0	0.00%	0.00%
4	Fabrizio BERTOT	0	0.00%	0.00%
5	Ubaldo Emilio BORCHI	0	0.00%	0.00%
6	Marina CHIARELLI detta MARINA	0	0.00%	0.00%
7	Novella FERRINI	0	0.00%	0.00%
8	Carlo FIDANZA	1	0.21%	2.56%

COMUNE DI SALO'

Consultazioni del 26 maggio 2019


Parlamento Europeo

PREFERENZE CANDIDATI DI LISTA

Sezione 1 - ISTITUTO TECNICO via Bezzecca

Lista / Candidato		Voti	% sul totale delle liste	% sui voti della lista
9	Pietro FIOCCHI	0	0.00%	0.00%
10	Agostino GHIGLIA	0	0.00%	0.00%
11	Rosaria LOMBARDI	0	0.00%	0.00%
12	Stefano Giovanni MAULLU detto MAULLO	0	0.00%	0.00%
13	Nicoletta MOLINARI	0	0.00%	0.00%
14	Federica PICCHI	2	0.43%	5.13%
15	Mafalda POLI	0	0.00%	0.00%
16	Paola Renata RADAELLI	0	0.00%	0.00%
17	Giuseppe ROMELE	0	0.00%	0.00%
18	Roberto ROSSO	0	0.00%	0.00%
19	Maurizia ROTA	0	0.00%	0.00%
20	Daniela GARNERO SANTANCHE'	0	0.00%	0.00%
Totale preferenze di lista		7	1.50%	17.95%

Lista / Candidato		Voti	% sul totale delle liste	% sui voti della lista
 MOVIMENTO 5 STELLE		39	8.37%	
1	Maria Angela DANZI' detta MARIANGELA	0	0.00%	0.00%
2	Eugenio CASALINO	2	0.43%	5.13%
3	Eleonora EVI	0	0.00%	0.00%
4	Tiziana BEGHIN	0	0.00%	0.00%
5	Silvia MALIVINDI	0	0.00%	0.00%
6	Christian DI FEO	0	0.00%	0.00%
7	Paola MACCHI	0	0.00%	0.00%
8	Marcella GILARDONI	0	0.00%	0.00%
9	Andrea TOGNO	0	0.00%	0.00%
10	Giuseppe Renato MASTRUZZO	0	0.00%	0.00%
11	Daniele TROMBONI	0	0.00%	0.00%
12	Paola PIZZIGHINI	0	0.00%	0.00%
13	Alessandro DI PIERRO	0	0.00%	0.00%
14	Marco MESMAEKER detto MES	0	0.00%	0.00%
15	Andrea PALUMBO	0	0.00%	0.00%
16	Simona BARELLO	0	0.00%	0.00%
17	Nicola CLERICI	0	0.00%	0.00%
18	Maria Cristina MIGLIORE	0	0.00%	0.00%
19	Monica FERRARIS	0	0.00%	0.00%
20	Piero PUOZZO	0	0.00%	0.00%
Totale preferenze di lista		2	0.43%	5.13%

Lista / Candidato		Voti	% sul totale delle liste	% sui voti della lista
 DESTRE UNITE CASAPOUND		3	0.64%	

COMUNE DI SALO'


Consultazioni del 26 maggio 2019

Parlamento Europeo

PREFERENZE CANDIDATI DI LISTA

Sezione 1 - ISTITUTO TECNICO via Bezzecca

Lista / Candidato		Voti	% sul totale delle liste	% sui voti della lista
1	Simone DI STEFANO	0	0.00%	0.00%
2	Angela DE ROSA	0	0.00%	0.00%
3	Massimiliano PANERO	0	0.00%	0.00%
4	Elisabetta BERTA	0	0.00%	0.00%
5	Ronni BOTTAZZI	0	0.00%	0.00%
6	Lorenzo CAFARCHIO	0	0.00%	0.00%
7	Sergio CARU'	0	0.00%	0.00%
8	Cristina CASSARIN	0	0.00%	0.00%
9	Allegra Miriam CAVALLI	0	0.00%	0.00%
10	Paolo CIANALINO	0	0.00%	0.00%
11	Giuseppe LAURIA detto BEPPE	0	0.00%	0.00%
12	Patrizia LIBERALE	0	0.00%	0.00%
13	Adriana MANTOAN	0	0.00%	0.00%
14	Marco MORI	0	0.00%	0.00%
15	Morena POLLINI	0	0.00%	0.00%
16	Marco RACCA	0	0.00%	0.00%
17	Stefano SCOPACASA	0	0.00%	0.00%
18	Lucia SICILIANO	0	0.00%	0.00%
19	Giulia ZENESINI	0	0.00%	0.00%
Totale preferenze di lista		0	0.00%	0.00%

Lista / Candidato		Voti	% sul totale delle liste	% sui voti della lista
 LEGA		172	36.91%	
1	Matteo SALVINI	37	7.94%	21.51%
2	Heidi Monica ANDREINA	0	0.00%	0.00%
3	Marco CAMPOMENOSI	0	0.00%	0.00%
4	Alessandra CAPPELLARI	2	0.43%	1.16%
5	Marta CASIRAGHI	0	0.00%	0.00%
6	Dante CATTANEO detto DANTE	0	0.00%	0.00%
7	Angelo CIOCCA detto COCCIA	1	0.21%	0.58%
8	Gianna GANCIA in CALDEROLI	0	0.00%	0.00%
9	Danilo Oscar LANCINI	5	1.07%	2.91%
10	Pietro Antonio MARRAPODI	0	0.00%	0.00%
11	Laura MOLTENI	1	0.21%	0.58%
12	Alessandro PANZA	0	0.00%	0.00%
13	Vittoria POGGIO	0	0.00%	0.00%
14	Cristina PORRO	0	0.00%	0.00%
15	Marco RACCA	0	0.00%	0.00%
16	Paolo SAMMARITANI	0	0.00%	0.00%
17	Silvia Serafina SARDONE detta NARDONE detta SILVIA	1	0.21%	0.58%
18	Isabella TOVAGLIERI	0	0.00%	0.00%

COMUNE DI SALO'

Consultazioni del 26 maggio 2019


Parlamento Europeo


PREFERENZE CANDIDATI DI LISTA

Sezione 1 - ISTITUTO TECNICO via Bezzecca

Lista / Candidato		Voti	% sul totale delle liste	% sui voti della lista
19	Stefania ZAMBELLI	21	4.51%	12.21%
20	Marco ZANNI	0	0.00%	0.00%
Totale preferenze di lista		68	14.59%	39.53%

Lista / Candidato		Voti	% sul totale delle liste	% sui voti della lista
 FORZA NUOVA		1	0.21%	
1	Roberto FIORE	0	0.00%	0.00%
2	Roberta PERRONE	0	0.00%	0.00%
3	Duilio CANU	0	0.00%	0.00%
4	Angela VERDICCHIO	0	0.00%	0.00%
5	Salvatore FERRARA	0	0.00%	0.00%
6	Perla POLEZZO	0	0.00%	0.00%
7	Stefano Rosario SAIJA	0	0.00%	0.00%
8	Francesca FRIGERIO	0	0.00%	0.00%
9	Claudio NEGRINI	0	0.00%	0.00%
10	Carmela CORTESE	0	0.00%	0.00%
11	Vincenzo SANTANGELO	0	0.00%	0.00%
12	Francesca MORUCCHIO	0	0.00%	0.00%
13	Andrea MORETTI	0	0.00%	0.00%
14	Antonella BOTTARELLI	0	0.00%	0.00%
Totale preferenze di lista		0	0.00%	0.00%

Lista / Candidato		Voti	% sul totale delle liste	% sui voti della lista
 PARTITO ANIMALISTA		4	0.86%	
1	Cristiano CERIELLO	0	0.00%	0.00%
2	Isabella CAMPANA	0	0.00%	0.00%
3	Alberto MUSACCHIO	0	0.00%	0.00%
4	Anna Tonia RAVICINI	0	0.00%	0.00%
5	Daniela RINALDINI	0	0.00%	0.00%
6	Annunziata BRUNO	0	0.00%	0.00%
7	Alberto MONTORO	0	0.00%	0.00%
8	Luisantonio ZANIN	0	0.00%	0.00%
Totale preferenze di lista		0	0.00%	0.00%

Lista / Candidato		Voti	% sul totale delle liste	% sui voti della lista
 PARTITO DEMOCRATICO		97	20.82%	
1	Giuliano PISAPIA	8	1.72%	8.25%

COMUNE DI SALO'


Consultazioni del 26 maggio 2019

Parlamento Europeo

PREFERENZE CANDIDATI DI LISTA

Sezione 1 - ISTITUTO TECNICO via Bezzecca

Lista / Candidato		Voti	% sul totale delle liste	% sui voti della lista
2	Irene TINAGLI	10	2.15%	10.31%
3	Antonio Enrico MORANDO	10	2.15%	10.31%
4	Patrizia Ferma Francesca TOIA	1	0.21%	1.03%
5	Brando Maria BENIFEI detto BRANDO detto BONIFEI	4	0.86%	4.12%
6	Mercedes BRESSO	0	0.00%	0.00%
7	Caterina AVANZA	14	3.00%	14.43%
8	Giuliano FACCANI	0	0.00%	0.00%
9	Monica BERSANETTI	0	0.00%	0.00%
10	Piero GRAGLIA	0	0.00%	0.00%
11	Ivana BORSOTTO	2	0.43%	2.06%
12	Pierfrancesco MAJORINO	2	0.43%	2.06%
13	Edda CROSA	0	0.00%	0.00%
14	Giovanni FARINA detto GIANNI	0	0.00%	0.00%
15	Anna MASTROMARINO	0	0.00%	0.00%
16	Pier Luigi MOTTINELLI detto GIGI	5	1.07%	5.15%
17	Angelica RADICCHI	0	0.00%	0.00%
18	Carmine PACENTE	0	0.00%	0.00%
19	Ernestina SIGNORONI LOMI detta TINA	0	0.00%	0.00%
20	Daniele VIOTTI	0	0.00%	0.00%
Totale preferenze di lista		56	12.02%	57.73%

Lista / Candidato		Voti	% sul totale delle liste	% sui voti della lista
 AUTONOMIE PER L'EUROPA		0	0.00%	
1	Marco GHELLER	0	0.00%	0.00%
2	Isa MAGGI	0	0.00%	0.00%
3	Giacomo LOMBARDO	0	0.00%	0.00%
Totale preferenze di lista		0	0.00%	0.00%

COMUNE DI SALO'

Consultazioni del 26 maggio 2019

Parlamento Europeo

PREFERENZE CANDIDATI DI LISTA

Sezione 2 - ISTITUTO TECNICO via Bezzecca

Elettori		Votanti	
Maschi	361	Maschi	255 - 70.64%
Femmine	372	Femmine	280 - 75.27%
Totale	733	Totale	535 - 72.99%
		Totale voti delle liste 525	

Lista / Candidato		Voti	% sul totale delle liste	% sui voti della lista
	POPOLARI PER L'ITALIA	2	0.38%	
1	Alessandra FERRARA	0	0.00%	0.00%
2	Piero PIROVANO	0	0.00%	0.00%
3	Giorgio AGNELLINI	0	0.00%	0.00%
4	Paola EVANGELISTI	0	0.00%	0.00%
5	Giuseppe PRETE	0	0.00%	0.00%
6	Addolorata LONGO	0	0.00%	0.00%
7	Noemi Paola RICCARDI	0	0.00%	0.00%
8	Maurizio Carlo Giuseppe IMBIMBO	0	0.00%	0.00%
9	Emanuela PETER	0	0.00%	0.00%
10	Fabrizio SCARAVELLA	0	0.00%	0.00%
11	Sonia VICINO	0	0.00%	0.00%
12	Luca DAMIAN	0	0.00%	0.00%
13	Maria LEONE	0	0.00%	0.00%
14	Gianmario Luigi FERRAMONTI	0	0.00%	0.00%
15	Delia MILANESIO	0	0.00%	0.00%
16	Markus Johannes KRIENKE	0	0.00%	0.00%
17	Enrico Maria TACCHI	0	0.00%	0.00%
Totale preferenze di lista		0	0.00%	0.00%

Lista / Candidato		Voti	% sul totale delle liste	% sui voti della lista
	+EUROPA	11	2.10%	
1	Benedetto DELLA VEDOVA	0	0.00%	0.00%
2	Silvja MANZI	0	0.00%	0.00%
3	Paola Letizia COGGI detta Paola TESTORI	0	0.00%	0.00%
4	Marco MARAZZI	0	0.00%	0.00%
5	Giulia PASTORELLA	0	0.00%	0.00%
6	Gabriele MOLINARI	0	0.00%	0.00%
7	Dino Guido RINOLDI	0	0.00%	0.00%
8	Cristina BAGNOLI	0	0.00%	0.00%
9	Maurizia BERTONCINO	0	0.00%	0.00%
10	Igor BONI	0	0.00%	0.00%
11	Bara INOUSSA	0	0.00%	0.00%

COMUNE DI SALO'

Consultazioni del 26 maggio 2019


Parlamento Europeo

PREFERENZE CANDIDATI DI LISTA

Sezione 2 - ISTITUTO TECNICO via Bezzecca

Lista / Candidato		Voti	% sul totale delle liste	% sui voti della lista
12	Elena MARCELLINO	0	0.00%	0.00%
13	Alessandra MICALIZZI	0	0.00%	0.00%
14	Stefano MORCELLI	0	0.00%	0.00%
15	Lia ORFEI	0	0.00%	0.00%
16	Mirko PAULON	0	0.00%	0.00%
17	Daniela POGGIO	0	0.00%	0.00%
18	Marco DE ANDREIS	0	0.00%	0.00%
19	Lorenzo TOSA	0	0.00%	0.00%
20	Martina RIVA	0	0.00%	0.00%
Totale preferenze di lista		0	0.00%	0.00%

Lista / Candidato		Voti	% sul totale delle liste	% sui voti della lista
 PARTITO COMUNISTA		2	0.38%	
1	Marco RIZZO	0	0.00%	0.00%
2	Laura BERGAMINI	0	0.00%	0.00%
3	Guido RICCI	0	0.00%	0.00%
4	Giovannina BASTONE	0	0.00%	0.00%
5	Lorenzo LANG	0	0.00%	0.00%
6	Silvia STEFANI	0	0.00%	0.00%
7	Georgios APOSTOLOU	0	0.00%	0.00%
8	Rosa DE MATTEIS	0	0.00%	0.00%
9	Ciro Massimo ARGENTINO	0	0.00%	0.00%
10	Eleonora D'ANTONI	0	0.00%	0.00%
11	Luca RICALDONE	0	0.00%	0.00%
12	Ingrid SATTEL	0	0.00%	0.00%
13	Angelo DAVOLI	0	0.00%	0.00%
14	Laura BIANCINI	0	0.00%	0.00%
15	Graziano GULLOTTA	0	0.00%	0.00%
16	Lucia FIRMANI	0	0.00%	0.00%
17	Giovanni BARBIERI	0	0.00%	0.00%
18	Maria Eugenia SCARAMOZZINO	0	0.00%	0.00%
19	Canzio Giuseppe VISENTIN	0	0.00%	0.00%
20	Daniela GIANNINI	0	0.00%	0.00%
Totale preferenze di lista		0	0.00%	0.00%

Lista / Candidato		Voti	% sul totale delle liste	% sui voti della lista
 POPOLO DELLA FAMIGLIA		5	0.95%	
1	Paolo ALLI	0	0.00%	0.00%
2	Gabriella D'AMATO	0	0.00%	0.00%

COMUNE DI SALO'

Consultazioni del 26 maggio 2019


Parlamento Europeo

PREFERENZE CANDIDATI DI LISTA

Sezione 2 - ISTITUTO TECNICO via Bezzecca

Lista / Candidato		Voti	% sul totale delle liste	% sui voti della lista
3	Giancarlo ARCHETTI	0	0.00%	0.00%
4	Silvia Camilla AVAGNINA	0	0.00%	0.00%
5	Marco GHIRARDELLO	0	0.00%	0.00%
6	Cristina LAGANA'	0	0.00%	0.00%
7	Luca AVAGNINA	0	0.00%	0.00%
8	Emanuela PONGILUPPI ELEUTERI	0	0.00%	0.00%
9	Maurizio BERGER	0	0.00%	0.00%
10	Giuliana GHIONE	0	0.00%	0.00%
11	Marko RUS	0	0.00%	0.00%
12	Sandra Margaretta Anna BONANNI	0	0.00%	0.00%
13	Giovanni GRASSO	0	0.00%	0.00%
14	Stefania PARMA	0	0.00%	0.00%
15	Salvatore Angelo PINTUS	0	0.00%	0.00%
16	Mara FESTA	0	0.00%	0.00%
17	Roberto FRECENTESE	0	0.00%	0.00%
18	Margherita RUFFINO	0	0.00%	0.00%
Totale preferenze di lista		0	0.00%	0.00%

Lista / Candidato		Voti	% sul totale delle liste	% sui voti della lista
	PARTITO PIRATA	0	0.00%	
1	Luigi DI LIBERTO	0	0.00%	0.00%
2	Cristina Diana BARGU	0	0.00%	0.00%
3	Alessandro CIOFINI	0	0.00%	0.00%
4	Monica AMICI	0	0.00%	0.00%
5	Paul Stephen BORILE	0	0.00%	0.00%
6	Sara BONANNO	0	0.00%	0.00%
7	Fabio Aaron BRANCOTTI	0	0.00%	0.00%
8	Stefania CALCAGNO	0	0.00%	0.00%
9	Luigi GUBELLO	0	0.00%	0.00%
10	Valentina PIATTELLI	0	0.00%	0.00%
11	Marco CIURCINA	0	0.00%	0.00%
12	Maria Chiara PIEVATOLO	0	0.00%	0.00%
13	Carlo PIANA	0	0.00%	0.00%
14	Rosaria TALARICO	0	0.00%	0.00%
15	Marco Anselmo Luca CALAMARI	0	0.00%	0.00%
16	Aram GUREKIAN	0	0.00%	0.00%
17	Felice ZINGARELLI	0	0.00%	0.00%
Totale preferenze di lista		0	0.00%	0.00%

Lista / Candidato		Voti	% sul totale delle liste	% sui voti della lista
	EUROPA VERDE	26	4.95%	

COMUNE DI SALO'

Consultazioni del 26 maggio 2019

Parlamento Europeo

PREFERENZE CANDIDATI DI LISTA

Sezione 2 - ISTITUTO TECNICO via Bezzecca

Lista / Candidato		Voti	% sul totale delle liste	% sui voti della lista
1	Elena Eva Maria GRANDI	2	0.38%	7.69%
2	Domenico FINIGUERRA	0	0.00%	0.00%
3	Francesca DRUETTI	1	0.19%	3.85%
4	Antonio CAPUTO	0	0.00%	0.00%
5	Silvia PARODI	0	0.00%	0.00%
6	Maurizio PARODI	1	0.19%	3.85%
7	Dario BALOTTA	0	0.00%	0.00%
8	Ilaria BARBONETTI	0	0.00%	0.00%
9	Giuseppe CIVATI detto PIPPO	1	0.19%	3.85%
10	Martina COMPARELLI	0	0.00%	0.00%
11	Paolo CROSIGNANI	2	0.38%	7.69%
12	Veronica DINI	2	0.38%	7.69%
13	Enrico FEDRIGHINI detto FEDRI	0	0.00%	0.00%
14	Antonio LIMARDI	0	0.00%	0.00%
15	Marco MORO	0	0.00%	0.00%
16	Tiziana MOSSA	0	0.00%	0.00%
17	Maria Silvia Angela Concetta PETTINICCHIO	0	0.00%	0.00%
18	Paolo PINZUTI	0	0.00%	0.00%
19	Benedetta RINALDI	0	0.00%	0.00%
20	Chiara ROSSINI	1	0.19%	3.85%
Totale preferenze di lista		10	1.90%	38.46%

Lista / Candidato		Voti	% sul totale delle liste	% sui voti della lista
 LA SINISTRA		8	1.52%	
1	Eleonora CIRANT	0	0.00%	0.00%
2	Massimo AMATO	0	0.00%	0.00%
3	Maria Gabriella BRANCA	0	0.00%	0.00%
4	Alberto ANGHILERI	0	0.00%	0.00%
5	Cristina Elisa CATTAFESTA	0	0.00%	0.00%
6	Rosario CARVELLI	0	0.00%	0.00%
7	Valentina CERA	0	0.00%	0.00%
8	Paolo FERRERO	0	0.00%	0.00%
9	Silvana CESANI	0	0.00%	0.00%
10	Aniello FIERRO	0	0.00%	0.00%
11	Chiara GIORDANO	0	0.00%	0.00%
12	Roberto Pompilio GIUDICI detto CANTU'	0	0.00%	0.00%
13	Sonia MODENESE	0	0.00%	0.00%
14	Luca MASSIRONI	0	0.00%	0.00%
15	Daniela PADOAN	0	0.00%	0.00%
16	Paolo NARCISI	0	0.00%	0.00%
17	Rahel SEREKE detta RACHELA	0	0.00%	0.00%

COMUNE DI SALO'

Consultazioni del 26 maggio 2019

Parlamento Europeo

PREFERENZE CANDIDATI DI LISTA

Sezione 2 - ISTITUTO TECNICO via Bezzecca

Lista / Candidato		Voti	% sul totale delle liste	% sui voti della lista
18	Argyrios PANAGOPOULOS detto ARGIRIS	0	0.00%	0.00%
19	Cristina TORLI	0	0.00%	0.00%
20	Mirko RAUSO	0	0.00%	0.00%
Totale preferenze di lista		0	0.00%	0.00%

Lista / Candidato		Voti	% sul totale delle liste	% sui voti della lista
 FORZA ITALIA		66	12.57%	
1	Silvio BERLUSCONI	19	3.62%	28.79%
2	Lara COMI	6	1.14%	9.09%
3	Massimiliano SALINI	0	0.00%	0.00%
4	Giuseppina VERSACE detta GIUSY	2	0.38%	3.03%
5	Annalisa BARONI	1	0.19%	1.52%
6	Daniela RUFFINO	0	0.00%	0.00%
7	Amir ATROUS	0	0.00%	0.00%
8	Salvatore BARBAGALLO	0	0.00%	0.00%
9	Damiano BORMOLINI	0	0.00%	0.00%
10	Cinzia Maria BOSSO	0	0.00%	0.00%
11	Benedetta Gaia COSMI	0	0.00%	0.00%
12	Elisabetta FATUZZO	0	0.00%	0.00%
13	Francesco GRAGLIA detto FRANCO	0	0.00%	0.00%
14	Massimiliano GRIMALDI	0	0.00%	0.00%
15	Matteo MOTTA	0	0.00%	0.00%
16	Roberta PAPARATTO	0	0.00%	0.00%
17	Mauro PAROLINI detto MAURO	7	1.33%	10.61%
18	Maria Rosa Assunta PORTA	0	0.00%	0.00%
19	Pietro TATARELLA	0	0.00%	0.00%
20	Claudia TOSO	0	0.00%	0.00%
Totale preferenze di lista		35	6.67%	53.03%

Lista / Candidato		Voti	% sul totale delle liste	% sui voti della lista
 FRATELLI D'ITALIA		47	8.95%	
1	Giorgia MELONI	7	1.33%	14.89%
2	Francesco ALBERONI	0	0.00%	0.00%
3	Giovanni BERRINO detto GIANNI	0	0.00%	0.00%
4	Fabrizio BERTOT	0	0.00%	0.00%
5	Ubaldo Emilio BORCHI	0	0.00%	0.00%
6	Marina CHIARELLI detta MARINA	0	0.00%	0.00%
7	Novella FERRINI	0	0.00%	0.00%
8	Carlo FIDANZA	0	0.00%	0.00%

COMUNE DI SALO'

Consultazioni del 26 maggio 2019


Parlamento Europeo

PREFERENZE CANDIDATI DI LISTA

Sezione 2 - ISTITUTO TECNICO via Bezzecca

Lista / Candidato		Voti	% sul totale delle liste	% sui voti della lista
9	Pietro FIOCCHI	0	0.00%	0.00%
10	Agostino GHIGLIA	0	0.00%	0.00%
11	Rosaria LOMBARDI	0	0.00%	0.00%
12	Stefano Giovanni MAULLU detto MAULLO	0	0.00%	0.00%
13	Nicoletta MOLINARI	0	0.00%	0.00%
14	Federica PICCHI	0	0.00%	0.00%
15	Mafalda POLI	0	0.00%	0.00%
16	Paola Renata RADAELLI	0	0.00%	0.00%
17	Giuseppe ROMELE	0	0.00%	0.00%
18	Roberto ROSSO	0	0.00%	0.00%
19	Maurizia ROTA	0	0.00%	0.00%
20	Daniela GARNERO SANTANCHE'	2	0.38%	4.26%
Totale preferenze di lista		9	1.71%	19.15%

Lista / Candidato		Voti	% sul totale delle liste	% sui voti della lista
 MOVIMENTO 5 STELLE		34	6.48%	
1	Maria Angela DANZI' detta MARIANGELA	0	0.00%	0.00%
2	Eugenio CASALINO	0	0.00%	0.00%
3	Eleonora EVI	0	0.00%	0.00%
4	Tiziana BEGHIN	0	0.00%	0.00%
5	Silvia MALIVINDI	0	0.00%	0.00%
6	Christian DI FEO	0	0.00%	0.00%
7	Paola MACCHI	0	0.00%	0.00%
8	Marcella GILARDONI	0	0.00%	0.00%
9	Andrea TOGNO	0	0.00%	0.00%
10	Giuseppe Renato MASTRUZZO	0	0.00%	0.00%
11	Daniele TROMBONI	0	0.00%	0.00%
12	Paola PIZZIGHINI	0	0.00%	0.00%
13	Alessandro DI PIERRO	0	0.00%	0.00%
14	Marco MESMAEKER detto MES	0	0.00%	0.00%
15	Andrea PALUMBO	0	0.00%	0.00%
16	Simona BARELLO	0	0.00%	0.00%
17	Nicola CLERICI	0	0.00%	0.00%
18	Maria Cristina MIGLIORE	0	0.00%	0.00%
19	Monica FERRARIS	0	0.00%	0.00%
20	Piero PUOZZO	0	0.00%	0.00%
Totale preferenze di lista		0	0.00%	0.00%

Lista / Candidato		Voti	% sul totale delle liste	% sui voti della lista
 DESTRE UNITE CASAPOUND		4	0.76%	

COMUNE DI SALO'


Consultazioni del 26 maggio 2019

Parlamento Europeo

PREFERENZE CANDIDATI DI LISTA

Sezione 2 - ISTITUTO TECNICO via Bezzecca

Lista / Candidato		Voti	% sul totale delle liste	% sui voti della lista
1	Simone DI STEFANO	2	0.38%	50.00%
2	Angela DE ROSA	0	0.00%	0.00%
3	Massimiliano PANERO	0	0.00%	0.00%
4	Elisabetta BERTA	0	0.00%	0.00%
5	Ronni BOTTAZZI	0	0.00%	0.00%
6	Lorenzo CAFARCHIO	0	0.00%	0.00%
7	Sergio CARU'	0	0.00%	0.00%
8	Cristina CASSARIN	0	0.00%	0.00%
9	Allegra Miriam CAVALLI	0	0.00%	0.00%
10	Paolo CIANALINO	0	0.00%	0.00%
11	Giuseppe LAURIA detto BEPPE	0	0.00%	0.00%
12	Patrizia LIBERALE	0	0.00%	0.00%
13	Adriana MANTOAN	0	0.00%	0.00%
14	Marco MORI	0	0.00%	0.00%
15	Morena POLLINI	0	0.00%	0.00%
16	Marco RACCA	0	0.00%	0.00%
17	Stefano SCOPACASA	0	0.00%	0.00%
18	Lucia SICILIANO	0	0.00%	0.00%
19	Giulia ZENESINI	0	0.00%	0.00%
Totale preferenze di lista		2	0.38%	50.00%

Lista / Candidato		Voti	% sul totale delle liste	% sui voti della lista
 LEGA		228	43.43%	
1	Matteo SALVINI	44	8.38%	19.30%
2	Heidi Monica ANDREINA	1	0.19%	0.44%
3	Marco CAMPOMENOSI	0	0.00%	0.00%
4	Alessandra CAPPELLARI	3	0.57%	1.32%
5	Marta CASIRAGHI	0	0.00%	0.00%
6	Dante CATTANEO detto DANTE	1	0.19%	0.44%
7	Angelo CIOCCA detto COCCIA	2	0.38%	0.88%
8	Gianna GANCIA in CALDEROLI	1	0.19%	0.44%
9	Danilo Oscar LANCINI	6	1.14%	2.63%
10	Pietro Antonio MARRAPODI	0	0.00%	0.00%
11	Laura MOLTENI	0	0.00%	0.00%
12	Alessandro PANZA	0	0.00%	0.00%
13	Vittoria POGGIO	0	0.00%	0.00%
14	Cristina PORRO	1	0.19%	0.44%
15	Marco RACCA	0	0.00%	0.00%
16	Paolo SAMMARITANI	0	0.00%	0.00%
17	Silvia Serafina SARDONE detta NARDONE detta SILVIA	3	0.57%	1.32%
18	Isabella TOVAGLIERI	3	0.57%	1.32%

COMUNE DI SALO'

Consultazioni del 26 maggio 2019


Parlamento Europeo


PREFERENZE CANDIDATI DI LISTA

Sezione 2 - ISTITUTO TECNICO via Bezzecca

Lista / Candidato		Voti	% sul totale delle liste	% sui voti della lista
19	Stefania ZAMBELLI	59	11.24%	25.88%
20	Marco ZANNI	3	0.57%	1.32%
Totale preferenze di lista		127	24.19%	55.70%

Lista / Candidato		Voti	% sul totale delle liste	% sui voti della lista
 FORZA NUOVA		0	0.00%	
1	Roberto FIORE	0	0.00%	0.00%
2	Roberta PERRONE	0	0.00%	0.00%
3	Duilio CANU	0	0.00%	0.00%
4	Angela VERDICCHIO	0	0.00%	0.00%
5	Salvatore FERRARA	0	0.00%	0.00%
6	Perla POLEZZO	0	0.00%	0.00%
7	Stefano Rosario SAIJA	0	0.00%	0.00%
8	Francesca FRIGERIO	0	0.00%	0.00%
9	Claudio NEGRINI	0	0.00%	0.00%
10	Carmela CORTESE	0	0.00%	0.00%
11	Vincenzo SANTANGELO	0	0.00%	0.00%
12	Francesca MORUCCHIO	0	0.00%	0.00%
13	Andrea MORETTI	0	0.00%	0.00%
14	Antonella BOTTARELLI	0	0.00%	0.00%
Totale preferenze di lista		0	0.00%	0.00%

Lista / Candidato		Voti	% sul totale delle liste	% sui voti della lista
 PARTITO ANIMALISTA		2	0.38%	
1	Cristiano CERIELLO	1	0.19%	50.00%
2	Isabella CAMPANA	0	0.00%	0.00%
3	Alberto MUSACCHIO	0	0.00%	0.00%
4	Anna Tonia RAVICINI	0	0.00%	0.00%
5	Daniela RINALDINI	0	0.00%	0.00%
6	Annunziata BRUNO	1	0.19%	50.00%
7	Alberto MONTORO	0	0.00%	0.00%
8	Luisantonio ZANIN	1	0.19%	50.00%
Totale preferenze di lista		3	0.57%	150.00%

Lista / Candidato		Voti	% sul totale delle liste	% sui voti della lista
 PARTITO DEMOCRATICO		89	16.95%	
1	Giuliano PISAPIA	8	1.52%	8.99%

COMUNE DI SALO'


Consultazioni del 26 maggio 2019

Parlamento Europeo

PREFERENZE CANDIDATI DI LISTA

Sezione 2 - ISTITUTO TECNICO via Bezzecca

Lista / Candidato		Voti	% sul totale delle liste	% sui voti della lista
2	Irene TINAGLI	4	0.76%	4.49%
3	Antonio Enrico MORANDO	2	0.38%	2.25%
4	Patrizia Ferma Francesca TOIA	4	0.76%	4.49%
5	Brando Maria BENIFEI detto BRANDO detto BONIFEI	0	0.00%	0.00%
6	Mercedes BRESSO	2	0.38%	2.25%
7	Caterina AVANZA	2	0.38%	2.25%
8	Giuliano FACCANI	0	0.00%	0.00%
9	Monica BERSANETTI	0	0.00%	0.00%
10	Piero GRAGLIA	0	0.00%	0.00%
11	Ivana BORSOTTO	0	0.00%	0.00%
12	Pierfrancesco MAJORINO	0	0.00%	0.00%
13	Edda CROSA	0	0.00%	0.00%
14	Giovanni FARINA detto GIANNI	0	0.00%	0.00%
15	Anna MASTROMARINO	0	0.00%	0.00%
16	Pier Luigi MOTTINELLI detto GIGI	13	2.48%	14.61%
17	Angelica RADICCHI	0	0.00%	0.00%
18	Carmine PACENTE	0	0.00%	0.00%
19	Ernestina SIGNORONI LOMI detta TINA	0	0.00%	0.00%
20	Daniele VIOTTI	0	0.00%	0.00%
Totale preferenze di lista		35	6.67%	39.33%

Lista / Candidato		Voti	% sul totale delle liste	% sui voti della lista
 AUTONOMIE PER L'EUROPA		1	0.19%	
1	Marco GHELLER	0	0.00%	0.00%
2	Isa MAGGI	0	0.00%	0.00%
3	Giacomo LOMBARDO	0	0.00%	0.00%
Totale preferenze di lista		0	0.00%	0.00%

COMUNE DI SALO'

Consultazioni del 26 maggio 2019

Parlamento Europeo

PREFERENZE CANDIDATI DI LISTA

Sezione 3 - ISTITUTO TECNICO via Bezzecca

Elettori		Votanti	
Maschi	431	Maschi	300 - 69.61%
Femmine	469	Femmine	328 - 69.94%
Totale	900	Totale	628 - 69.78%
		Totale voti delle liste 608	

Lista / Candidato		Voti	% sul totale delle liste	% sui voti della lista
	POPOLARI PER L'ITALIA	4	0.66%	
1	Alessandra FERRARA	0	0.00%	0.00%
2	Piero PIROVANO	0	0.00%	0.00%
3	Giorgio AGNELLINI	0	0.00%	0.00%
4	Paola EVANGELISTI	0	0.00%	0.00%
5	Giuseppe PRETE	0	0.00%	0.00%
6	Addolorata LONGO	0	0.00%	0.00%
7	Noemi Paola RICCARDI	0	0.00%	0.00%
8	Maurizio Carlo Giuseppe IMBIMBO	0	0.00%	0.00%
9	Emanuela PETER	0	0.00%	0.00%
10	Fabrizio SCARAVELLA	0	0.00%	0.00%
11	Sonia VICINO	0	0.00%	0.00%
12	Luca DAMIAN	0	0.00%	0.00%
13	Maria LEONE	0	0.00%	0.00%
14	Gianmario Luigi FERRAMONTI	0	0.00%	0.00%
15	Delia MILANESIO	0	0.00%	0.00%
16	Markus Johannes KRIENKE	0	0.00%	0.00%
17	Enrico Maria TACCHI	0	0.00%	0.00%
Totale preferenze di lista		0	0.00%	0.00%

Lista / Candidato		Voti	% sul totale delle liste	% sui voti della lista
	+EUROPA	16	2.63%	
1	Benedetto DELLA VEDOVA	0	0.00%	0.00%
2	Silvja MANZI	0	0.00%	0.00%
3	Paola Letizia COGGI detta Paola TESTORI	0	0.00%	0.00%
4	Marco MARAZZI	0	0.00%	0.00%
5	Giulia PASTORELLA	1	0.16%	6.25%
6	Gabriele MOLINARI	0	0.00%	0.00%
7	Dino Guido RINOLDI	0	0.00%	0.00%
8	Cristina BAGNOLI	2	0.33%	12.50%
9	Maurizia BERTONCINO	0	0.00%	0.00%
10	Igor BONI	0	0.00%	0.00%
11	Bara INOUSSA	1	0.16%	6.25%

COMUNE DI SALO'

Consultazioni del 26 maggio 2019


Parlamento Europeo

PREFERENZE CANDIDATI DI LISTA

Sezione 3 - ISTITUTO TECNICO via Bezzecca

Lista / Candidato		Voti	% sul totale delle liste	% sui voti della lista
12	Elena MARCELLINO	0	0.00%	0.00%
13	Alessandra MICALIZZI	0	0.00%	0.00%
14	Stefano MORCELLI	0	0.00%	0.00%
15	Lia ORFEI	0	0.00%	0.00%
16	Mirko PAULON	1	0.16%	6.25%
17	Daniela POGGIO	0	0.00%	0.00%
18	Marco DE ANDREIS	0	0.00%	0.00%
19	Lorenzo TOSA	1	0.16%	6.25%
20	Martina RIVA	0	0.00%	0.00%
Totale preferenze di lista		6	0.99%	37.50%

Lista / Candidato		Voti	% sul totale delle liste	% sui voti della lista
 PARTITO COMUNISTA		1	0.16%	
1	Marco RIZZO	0	0.00%	0.00%
2	Laura BERGAMINI	0	0.00%	0.00%
3	Guido RICCI	0	0.00%	0.00%
4	Giovannina BASTONE	0	0.00%	0.00%
5	Lorenzo LANG	0	0.00%	0.00%
6	Silvia STEFANI	0	0.00%	0.00%
7	Georgios APOSTOLOU	0	0.00%	0.00%
8	Rosa DE MATTEIS	0	0.00%	0.00%
9	Ciro Massimo ARGENTINO	0	0.00%	0.00%
10	Eleonora D'ANTONI	0	0.00%	0.00%
11	Luca RICALDONE	0	0.00%	0.00%
12	Ingrid SATTEL	0	0.00%	0.00%
13	Angelo DAVOLI	0	0.00%	0.00%
14	Laura BIANCINI	0	0.00%	0.00%
15	Graziano GULLOTTA	0	0.00%	0.00%
16	Lucia FIRMANI	0	0.00%	0.00%
17	Giovanni BARBIERI	0	0.00%	0.00%
18	Maria Eugenia SCARAMOZZINO	0	0.00%	0.00%
19	Canzio Giuseppe VISENTIN	0	0.00%	0.00%
20	Daniela GIANNINI	0	0.00%	0.00%
Totale preferenze di lista		0	0.00%	0.00%

Lista / Candidato		Voti	% sul totale delle liste	% sui voti della lista
 POPOLO DELLA FAMIGLIA		8	1.32%	
1	Paolo ALLI	0	0.00%	0.00%
2	Gabriella D'AMATO	2	0.33%	25.00%

COMUNE DI SALO'

Consultazioni del 26 maggio 2019


Parlamento Europeo

PREFERENZE CANDIDATI DI LISTA

Sezione 3 - ISTITUTO TECNICO via Bezzecca

Lista / Candidato		Voti	% sul totale delle liste	% sui voti della lista
3	Giancarlo ARCHETTI	2	0.33%	25.00%
4	Silvia Camilla AVAGNINA	0	0.00%	0.00%
5	Marco GHIRARDELLO	0	0.00%	0.00%
6	Cristina LAGANA'	0	0.00%	0.00%
7	Luca AVAGNINA	0	0.00%	0.00%
8	Emanuela PONGILUPPI ELEUTERI	0	0.00%	0.00%
9	Maurizio BERGER	0	0.00%	0.00%
10	Giuliana GHIONE	0	0.00%	0.00%
11	Marko RUS	0	0.00%	0.00%
12	Sandra Margaretta Anna BONANNI	0	0.00%	0.00%
13	Giovanni GRASSO	0	0.00%	0.00%
14	Stefania PARMA	0	0.00%	0.00%
15	Salvatore Angelo PINTUS	0	0.00%	0.00%
16	Mara FESTA	0	0.00%	0.00%
17	Roberto FRECENTESE	1	0.16%	12.50%
18	Margherita RUFFINO	0	0.00%	0.00%
Totale preferenze di lista		5	0.82%	62.50%

Lista / Candidato		Voti	% sul totale delle liste	% sui voti della lista
	PARTITO PIRATA	2	0.33%	
1	Luigi DI LIBERTO	1	0.16%	50.00%
2	Cristina Diana BARGU	0	0.00%	0.00%
3	Alessandro CIOFINI	0	0.00%	0.00%
4	Monica AMICI	0	0.00%	0.00%
5	Paul Stephen BORILE	0	0.00%	0.00%
6	Sara BONANNO	0	0.00%	0.00%
7	Fabio Aaron BRANCOTTI	0	0.00%	0.00%
8	Stefania CALCAGNO	0	0.00%	0.00%
9	Luigi GUBELLO	0	0.00%	0.00%
10	Valentina PIATTELLI	0	0.00%	0.00%
11	Marco CIURCINA	0	0.00%	0.00%
12	Maria Chiara PIEVATOLO	0	0.00%	0.00%
13	Carlo PIANA	0	0.00%	0.00%
14	Rosaria TALARICO	0	0.00%	0.00%
15	Marco Anselmo Luca CALAMARI	0	0.00%	0.00%
16	Aram GUREKIAN	0	0.00%	0.00%
17	Felice ZINGARELLI	0	0.00%	0.00%
Totale preferenze di lista		1	0.16%	50.00%

Lista / Candidato		Voti	% sul totale delle liste	% sui voti della lista
	EUROPA VERDE	22	3.62%	

COMUNE DI SALO'

Consultazioni del 26 maggio 2019

Parlamento Europeo

PREFERENZE CANDIDATI DI LISTA

Sezione 3 - ISTITUTO TECNICO via Bezzecca

Lista / Candidato		Voti	% sul totale delle liste	% sui voti della lista
1	Elena Eva Maria GRANDI	0	0.00%	0.00%
2	Domenico FINIGUERRA	0	0.00%	0.00%
3	Francesca DRUETTI	1	0.16%	4.55%
4	Antonio CAPUTO	0	0.00%	0.00%
5	Silvia PARODI	0	0.00%	0.00%
6	Maurizio PARODI	0	0.00%	0.00%
7	Dario BALOTTA	1	0.16%	4.55%
8	Ilaria BARBONETTI	1	0.16%	4.55%
9	Giuseppe CIVATI detto PIPPO	1	0.16%	4.55%
10	Martina COMPARELLI	0	0.00%	0.00%
11	Paolo CROSIGNANI	0	0.00%	0.00%
12	Veronica DINI	0	0.00%	0.00%
13	Enrico FEDRIGHINI detto FEDRI	0	0.00%	0.00%
14	Antonio LIMARDI	0	0.00%	0.00%
15	Marco MORO	0	0.00%	0.00%
16	Tiziana MOSSA	0	0.00%	0.00%
17	Maria Silvia Angela Concetta PETTINICCHIO	0	0.00%	0.00%
18	Paolo PINZUTI	1	0.16%	4.55%
19	Benedetta RINALDI	0	0.00%	0.00%
20	Chiara ROSSINI	1	0.16%	4.55%
Totale preferenze di lista		6	0.99%	27.27%

Lista / Candidato		Voti	% sul totale delle liste	% sui voti della lista
 LA SINISTRA		5	0.82%	
1	Eleonora CIRANT	0	0.00%	0.00%
2	Massimo AMATO	0	0.00%	0.00%
3	Maria Gabriella BRANCA	0	0.00%	0.00%
4	Alberto ANGHILERI	0	0.00%	0.00%
5	Cristina Elisa CATTAFESTA	0	0.00%	0.00%
6	Rosario CARVELLI	0	0.00%	0.00%
7	Valentina CERA	0	0.00%	0.00%
8	Paolo FERRERO	0	0.00%	0.00%
9	Silvana CESANI	0	0.00%	0.00%
10	Aniello FIERRO	0	0.00%	0.00%
11	Chiara GIORDANO	0	0.00%	0.00%
12	Roberto Pompilio GIUDICI detto CANTU'	0	0.00%	0.00%
13	Sonia MODENESE	0	0.00%	0.00%
14	Luca MASSIRONI	0	0.00%	0.00%
15	Daniela PADOAN	0	0.00%	0.00%
16	Paolo NARCISI	0	0.00%	0.00%
17	Rahel SEREKE detta RACHELA	0	0.00%	0.00%

COMUNE DI SALO'

Consultazioni del 26 maggio 2019


Parlamento Europeo

PREFERENZE CANDIDATI DI LISTA

Sezione 3 - ISTITUTO TECNICO via Bezzecca

Lista / Candidato		Voti	% sul totale delle liste	% sui voti della lista
18	Argyrios PANAGOPOULOS detto ARGIRIS	0	0.00%	0.00%
19	Cristina TORLI	0	0.00%	0.00%
20	Mirko RAUSO	0	0.00%	0.00%
Totale preferenze di lista		0	0.00%	0.00%

Lista / Candidato		Voti	% sul totale delle liste	% sui voti della lista
 FORZA ITALIA		56	9.21%	
1	Silvio BERLUSCONI	14	2.30%	25.00%
2	Lara COMI	2	0.33%	3.57%
3	Massimiliano SALINI	0	0.00%	0.00%
4	Giuseppina VERSACE detta GIUSY	2	0.33%	3.57%
5	Annalisa BARONI	0	0.00%	0.00%
6	Daniela RUFFINO	0	0.00%	0.00%
7	Amir ATROUS	0	0.00%	0.00%
8	Salvatore BARBAGALLO	0	0.00%	0.00%
9	Damiano BORMOLINI	0	0.00%	0.00%
10	Cinzia Maria BOSSO	0	0.00%	0.00%
11	Benedetta Gaia COSMI	0	0.00%	0.00%
12	Elisabetta FATUZZO	0	0.00%	0.00%
13	Francesco GRAGLIA detto FRANCO	0	0.00%	0.00%
14	Massimiliano GRIMALDI	0	0.00%	0.00%
15	Matteo MOTTA	0	0.00%	0.00%
16	Roberta PAPARATTO	0	0.00%	0.00%
17	Mauro PAROLINI detto MAURO	12	1.97%	21.43%
18	Maria Rosa Assunta PORTA	0	0.00%	0.00%
19	Pietro TATARELLA	0	0.00%	0.00%
20	Claudia TOSO	0	0.00%	0.00%
Totale preferenze di lista		30	4.93%	53.57%

Lista / Candidato		Voti	% sul totale delle liste	% sui voti della lista
 FRATELLI D'ITALIA		64	10.53%	
1	Giorgia MELONI	9	1.48%	14.06%
2	Francesco ALBERONI	1	0.16%	1.56%
3	Giovanni BERRINO detto GIANNI	0	0.00%	0.00%
4	Fabrizio BERTOT	0	0.00%	0.00%
5	Ubaldo Emilio BORCHI	0	0.00%	0.00%
6	Marina CHIARELLI detta MARINA	0	0.00%	0.00%
7	Novella FERRINI	0	0.00%	0.00%
8	Carlo FIDANZA	2	0.33%	3.12%

COMUNE DI SALO'

Consultazioni del 26 maggio 2019


Parlamento Europeo

PREFERENZE CANDIDATI DI LISTA

Sezione 3 - ISTITUTO TECNICO via Bezzecca

Lista / Candidato		Voti	% sul totale delle liste	% sui voti della lista
9	Pietro FIOCCHI	1	0.16%	1.56%
10	Agostino GHIGLIA	0	0.00%	0.00%
11	Rosaria LOMBARDI	1	0.16%	1.56%
12	Stefano Giovanni MAULLU detto MAULLO	2	0.33%	3.12%
13	Nicoletta MOLINARI	0	0.00%	0.00%
14	Federica PICCHI	3	0.49%	4.69%
15	Mafalda POLI	0	0.00%	0.00%
16	Paola Renata RADAELLI	0	0.00%	0.00%
17	Giuseppe ROMELE	0	0.00%	0.00%
18	Roberto ROSSO	0	0.00%	0.00%
19	Maurizia ROTA	0	0.00%	0.00%
20	Daniela GARNERO SANTANCHE'	1	0.16%	1.56%
Totale preferenze di lista		20	3.29%	31.25%

Lista / Candidato		Voti	% sul totale delle liste	% sui voti della lista
 MOVIMENTO 5 STELLE		36	5.92%	
1	Maria Angela DANZI' detta MARIANGELA	0	0.00%	0.00%
2	Eugenio CASALINO	0	0.00%	0.00%
3	Eleonora EVI	0	0.00%	0.00%
4	Tiziana BEGHIN	2	0.33%	5.56%
5	Silvia MALIVINDI	2	0.33%	5.56%
6	Christian DI FEO	2	0.33%	5.56%
7	Paola MACCHI	0	0.00%	0.00%
8	Marcella GILARDONI	0	0.00%	0.00%
9	Andrea TOGNO	2	0.33%	5.56%
10	Giuseppe Renato MASTRUZZO	0	0.00%	0.00%
11	Daniele TROMBONI	2	0.33%	5.56%
12	Paola PIZZIGHINI	0	0.00%	0.00%
13	Alessandro DI PIERRO	0	0.00%	0.00%
14	Marco MESMAEKER detto MES	0	0.00%	0.00%
15	Andrea PALUMBO	0	0.00%	0.00%
16	Simona BARELLO	0	0.00%	0.00%
17	Nicola CLERICI	0	0.00%	0.00%
18	Maria Cristina MIGLIORE	0	0.00%	0.00%
19	Monica FERRARIS	0	0.00%	0.00%
20	Piero PUOZZO	0	0.00%	0.00%
Totale preferenze di lista		10	1.64%	27.78%

Lista / Candidato		Voti	% sul totale delle liste	% sui voti della lista
 DESTRE UNITE CASAPOUND		4	0.66%	

COMUNE DI SALO'

Consultazioni del 26 maggio 2019

Parlamento Europeo

PREFERENZE CANDIDATI DI LISTA

Sezione 3 - ISTITUTO TECNICO via Bezzecca

Lista / Candidato		Voti	% sul totale delle liste	% sui voti della lista
1	Simone DI STEFANO	0	0.00%	0.00%
2	Angela DE ROSA	0	0.00%	0.00%
3	Massimiliano PANERO	0	0.00%	0.00%
4	Elisabetta BERTA	0	0.00%	0.00%
5	Ronni BOTTAZZI	0	0.00%	0.00%
6	Lorenzo CAFARCHIO	0	0.00%	0.00%
7	Sergio CARU'	0	0.00%	0.00%
8	Cristina CASSARIN	0	0.00%	0.00%
9	Allegra Miriam CAVALLI	0	0.00%	0.00%
10	Paolo CIANALINO	0	0.00%	0.00%
11	Giuseppe LAURIA detto BEPPE	0	0.00%	0.00%
12	Patrizia LIBERALE	0	0.00%	0.00%
13	Adriana MANTOAN	0	0.00%	0.00%
14	Marco MORI	2	0.33%	50.00%
15	Morena POLLINI	0	0.00%	0.00%
16	Marco RACCA	0	0.00%	0.00%
17	Stefano SCOPACASA	0	0.00%	0.00%
18	Lucia SICILIANO	0	0.00%	0.00%
19	Giulia ZENESINI	0	0.00%	0.00%
Totale preferenze di lista		2	0.33%	50.00%

Lista / Candidato		Voti	% sul totale delle liste	% sui voti della lista
 LEGA		257	42.27%	
1	Matteo SALVINI	46	7.57%	17.90%
2	Heidi Monica ANDREINA	0	0.00%	0.00%
3	Marco CAMPOMENOSI	0	0.00%	0.00%
4	Alessandra CAPPELLARI	1	0.16%	0.39%
5	Marta CASIRAGHI	0	0.00%	0.00%
6	Dante CATTANEO detto DANTE	0	0.00%	0.00%
7	Angelo CIOCCA detto COCCIA	7	1.15%	2.72%
8	Gianna GANCIA in CALDEROLI	0	0.00%	0.00%
9	Danilo Oscar LANCINI	4	0.66%	1.56%
10	Pietro Antonio MARRAPODI	0	0.00%	0.00%
11	Laura MOLTENI	3	0.49%	1.17%
12	Alessandro PANZA	0	0.00%	0.00%
13	Vittoria POGGIO	0	0.00%	0.00%
14	Cristina PORRO	0	0.00%	0.00%
15	Marco RACCA	0	0.00%	0.00%
16	Paolo SAMMARITANI	0	0.00%	0.00%
17	Silvia Serafina SARDONE detta NARDONE detta SILVIA	2	0.33%	0.78%
18	Isabella TOVAGLIERI	1	0.16%	0.39%

COMUNE DI SALO'

Consultazioni del 26 maggio 2019


Parlamento Europeo


PREFERENZE CANDIDATI DI LISTA

Sezione 3 - ISTITUTO TECNICO via Bezzecca

Lista / Candidato		Voti	% sul totale delle liste	% sui voti della lista
19	Stefania ZAMBELLI	68	11.18%	26.46%
20	Marco ZANNI	1	0.16%	0.39%
Totale preferenze di lista		133	21.88%	51.75%

Lista / Candidato		Voti	% sul totale delle liste	% sui voti della lista
 FORZA NUOVA		0	0.00%	
1	Roberto FIORE	0	0.00%	0.00%
2	Roberta PERRONE	0	0.00%	0.00%
3	Duilio CANU	0	0.00%	0.00%
4	Angela VERDICCHIO	0	0.00%	0.00%
5	Salvatore FERRARA	0	0.00%	0.00%
6	Perla POLEZZO	0	0.00%	0.00%
7	Stefano Rosario SAIJA	0	0.00%	0.00%
8	Francesca FRIGERIO	0	0.00%	0.00%
9	Claudio NEGRINI	0	0.00%	0.00%
10	Carmela CORTESE	0	0.00%	0.00%
11	Vincenzo SANTANGELO	0	0.00%	0.00%
12	Francesca MORUCCHIO	0	0.00%	0.00%
13	Andrea MORETTI	0	0.00%	0.00%
14	Antonella BOTTARELLI	0	0.00%	0.00%
Totale preferenze di lista		0	0.00%	0.00%

Lista / Candidato		Voti	% sul totale delle liste	% sui voti della lista
 PARTITO ANIMALISTA		1	0.16%	
1	Cristiano CERIELLO	0	0.00%	0.00%
2	Isabella CAMPANA	0	0.00%	0.00%
3	Alberto MUSACCHIO	0	0.00%	0.00%
4	Anna Tonia RAVICINI	0	0.00%	0.00%
5	Daniela RINALDINI	0	0.00%	0.00%
6	Annunziata BRUNO	0	0.00%	0.00%
7	Alberto MONTORO	0	0.00%	0.00%
8	Luisantonio ZANIN	0	0.00%	0.00%
Totale preferenze di lista		0	0.00%	0.00%

Lista / Candidato		Voti	% sul totale delle liste	% sui voti della lista
 PARTITO DEMOCRATICO		132	21.71%	
1	Giuliano PISAPIA	20	3.29%	15.15%

COMUNE DI SALO'


Consultazioni del 26 maggio 2019

Parlamento Europeo

PREFERENZE CANDIDATI DI LISTA

Sezione 3 - ISTITUTO TECNICO via Bezzecca

Lista / Candidato		Voti	% sul totale delle liste	% sui voti della lista
2	Irene TINAGLI	6	0.99%	4.55%
3	Antonio Enrico MORANDO	6	0.99%	4.55%
4	Patrizia Ferma Francesca TOIA	0	0.00%	0.00%
5	Brando Maria BENIFEI detto BRANDO detto BONIFEI	5	0.82%	3.79%
6	Mercedes BRESSO	0	0.00%	0.00%
7	Caterina AVANZA	5	0.82%	3.79%
8	Giuliano FACCANI	1	0.16%	0.76%
9	Monica BERSANETTI	0	0.00%	0.00%
10	Piero GRAGLIA	0	0.00%	0.00%
11	Ivana BORSOTTO	1	0.16%	0.76%
12	Pierfrancesco MAJORINO	3	0.49%	2.27%
13	Edda CROSA	1	0.16%	0.76%
14	Giovanni FARINA detto GIANNI	0	0.00%	0.00%
15	Anna MASTROMARINO	0	0.00%	0.00%
16	Pier Luigi MOTTINELLI detto GIGI	5	0.82%	3.79%
17	Angelica RADICCHI	0	0.00%	0.00%
18	Carmine PACENTE	0	0.00%	0.00%
19	Ernestina SIGNORONI LOMI detta TINA	0	0.00%	0.00%
20	Daniele VIOTTI	0	0.00%	0.00%
Totale preferenze di lista		53	8.72%	40.15%

Lista / Candidato		Voti	% sul totale delle liste	% sui voti della lista
 AUTONOMIE PER L'EUROPA		0	0.00%	
1	Marco GHELLER	0	0.00%	0.00%
2	Isa MAGGI	0	0.00%	0.00%
3	Giacomo LOMBARDO	0	0.00%	0.00%
Totale preferenze di lista		0	0.00%	0.00%

COMUNE DI SALO'

Consultazioni del 26 maggio 2019

Parlamento Europeo

PREFERENZE CANDIDATI DI LISTA

Sezione 4 - ISTITUTO TECNICO via Bezzecca

Elettori		Votanti	
Maschi	408	Maschi	289 - 70.83%
Femmine	531	Femmine	378 - 71.19%
Totale	939	Totale	667 - 71.03%
		Totale voti delle liste 652	

Lista / Candidato		Voti	% sul totale delle liste	% sui voti della lista
	POPOLARI PER L'ITALIA	1	0.15%	
1	Alessandra FERRARA	0	0.00%	0.00%
2	Piero PIROVANO	0	0.00%	0.00%
3	Giorgio AGNELLINI	0	0.00%	0.00%
4	Paola EVANGELISTI	0	0.00%	0.00%
5	Giuseppe PRETE	0	0.00%	0.00%
6	Addolorata LONGO	0	0.00%	0.00%
7	Noemi Paola RICCARDI	0	0.00%	0.00%
8	Maurizio Carlo Giuseppe IMBIMBO	0	0.00%	0.00%
9	Emanuela PETER	0	0.00%	0.00%
10	Fabrizio SCARAVELLA	0	0.00%	0.00%
11	Sonia VICINO	0	0.00%	0.00%
12	Luca DAMIAN	0	0.00%	0.00%
13	Maria LEONE	0	0.00%	0.00%
14	Gianmario Luigi FERRAMONTI	0	0.00%	0.00%
15	Delia MILANESIO	0	0.00%	0.00%
16	Markus Johannes KRIENKE	0	0.00%	0.00%
17	Enrico Maria TACCHI	0	0.00%	0.00%
Totale preferenze di lista		0	0.00%	0.00%

Lista / Candidato		Voti	% sul totale delle liste	% sui voti della lista
	+EUROPA	28	4.29%	
1	Benedetto DELLA VEDOVA	1	0.15%	3.57%
2	Silvja MANZI	1	0.15%	3.57%
3	Paola Letizia COGGI detta Paola TESTORI	0	0.00%	0.00%
4	Marco MARAZZI	0	0.00%	0.00%
5	Giulia PASTORELLA	1	0.15%	3.57%
6	Gabriele MOLINARI	0	0.00%	0.00%
7	Dino Guido RINOLDI	0	0.00%	0.00%
8	Cristina BAGNOLI	1	0.15%	3.57%
9	Maurizia BERTONCINO	0	0.00%	0.00%
10	Igor BONI	0	0.00%	0.00%
11	Bara INOUSSA	0	0.00%	0.00%

COMUNE DI SALO'

Consultazioni del 26 maggio 2019


Parlamento Europeo

PREFERENZE CANDIDATI DI LISTA

Sezione 4 - ISTITUTO TECNICO via Bezzecca

Lista / Candidato		Voti	% sul totale delle liste	% sui voti della lista
12	Elena MARCELLINO	0	0.00%	0.00%
13	Alessandra MICALIZZI	0	0.00%	0.00%
14	Stefano MORCELLI	0	0.00%	0.00%
15	Lia ORFEI	0	0.00%	0.00%
16	Mirko PAULON	0	0.00%	0.00%
17	Daniela POGGIO	0	0.00%	0.00%
18	Marco DE ANDREIS	0	0.00%	0.00%
19	Lorenzo TOSA	1	0.15%	3.57%
20	Martina RIVA	0	0.00%	0.00%
Totale preferenze di lista		5	0.77%	17.86%

Lista / Candidato		Voti	% sul totale delle liste	% sui voti della lista
	PARTITO COMUNISTA	4	0.61%	
1	Marco RIZZO	0	0.00%	0.00%
2	Laura BERGAMINI	0	0.00%	0.00%
3	Guido RICCI	0	0.00%	0.00%
4	Giovannina BASTONE	0	0.00%	0.00%
5	Lorenzo LANG	0	0.00%	0.00%
6	Silvia STEFANI	0	0.00%	0.00%
7	Georgios APOSTOLOU	0	0.00%	0.00%
8	Rosa DE MATTEIS	0	0.00%	0.00%
9	Ciro Massimo ARGENTINO	0	0.00%	0.00%
10	Eleonora D'ANTONI	0	0.00%	0.00%
11	Luca RICALDONE	0	0.00%	0.00%
12	Ingrid SATTEL	0	0.00%	0.00%
13	Angelo DAVOLI	0	0.00%	0.00%
14	Laura BIANCINI	0	0.00%	0.00%
15	Graziano GULLOTTA	0	0.00%	0.00%
16	Lucia FIRMANI	0	0.00%	0.00%
17	Giovanni BARBIERI	0	0.00%	0.00%
18	Maria Eugenia SCARAMOZZINO	0	0.00%	0.00%
19	Canzio Giuseppe VISENTIN	0	0.00%	0.00%
20	Daniela GIANNINI	0	0.00%	0.00%
Totale preferenze di lista		0	0.00%	0.00%

Lista / Candidato		Voti	% sul totale delle liste	% sui voti della lista
	POPOLO DELLA FAMIGLIA	18	2.76%	
1	Paolo ALLI	0	0.00%	0.00%
2	Gabriella D'AMATO	0	0.00%	0.00%

COMUNE DI SALO'

Consultazioni del 26 maggio 2019


Parlamento Europeo

PREFERENZE CANDIDATI DI LISTA

Sezione 4 - ISTITUTO TECNICO via Bezzecca

Lista / Candidato		Voti	% sul totale delle liste	% sui voti della lista
3	Giancarlo ARCHETTI	0	0.00%	0.00%
4	Silvia Camilla AVAGNINA	0	0.00%	0.00%
5	Marco GHIRARDELLO	0	0.00%	0.00%
6	Cristina LAGANA'	0	0.00%	0.00%
7	Luca AVAGNINA	0	0.00%	0.00%
8	Emanuela PONGILUPPI ELEUTERI	0	0.00%	0.00%
9	Maurizio BERGER	0	0.00%	0.00%
10	Giuliana GHIONE	0	0.00%	0.00%
11	Marko RUS	0	0.00%	0.00%
12	Sandra Margaretta Anna BONANNI	0	0.00%	0.00%
13	Giovanni GRASSO	0	0.00%	0.00%
14	Stefania PARMA	0	0.00%	0.00%
15	Salvatore Angelo PINTUS	0	0.00%	0.00%
16	Mara FESTA	0	0.00%	0.00%
17	Roberto FRECENTESE	0	0.00%	0.00%
18	Margherita RUFFINO	0	0.00%	0.00%
Totale preferenze di lista		0	0.00%	0.00%

Lista / Candidato		Voti	% sul totale delle liste	% sui voti della lista
	PARTITO PIRATA	1	0.15%	
1	Luigi DI LIBERTO	0	0.00%	0.00%
2	Cristina Diana BARGU	0	0.00%	0.00%
3	Alessandro CIOFINI	0	0.00%	0.00%
4	Monica AMICI	0	0.00%	0.00%
5	Paul Stephen BORILE	0	0.00%	0.00%
6	Sara BONANNO	0	0.00%	0.00%
7	Fabio Aaron BRANCOTTI	0	0.00%	0.00%
8	Stefania CALCAGNO	0	0.00%	0.00%
9	Luigi GUBELLO	0	0.00%	0.00%
10	Valentina PIATTELLI	0	0.00%	0.00%
11	Marco CIURCINA	0	0.00%	0.00%
12	Maria Chiara PIEVATOLO	0	0.00%	0.00%
13	Carlo PIANA	0	0.00%	0.00%
14	Rosaria TALARICO	0	0.00%	0.00%
15	Marco Anselmo Luca CALAMARI	0	0.00%	0.00%
16	Aram GUREKIAN	0	0.00%	0.00%
17	Felice ZINGARELLI	0	0.00%	0.00%
Totale preferenze di lista		0	0.00%	0.00%

Lista / Candidato		Voti	% sul totale delle liste	% sui voti della lista
	EUROPA VERDE	12	1.84%	

COMUNE DI SALO'

Consultazioni del 26 maggio 2019

Parlamento Europeo

PREFERENZE CANDIDATI DI LISTA

Sezione 4 - ISTITUTO TECNICO via Bezzecca

Lista / Candidato		Voti	% sul totale delle liste	% sui voti della lista
1	Elena Eva Maria GRANDI	0	0.00%	0.00%
2	Domenico FINIGUERRA	0	0.00%	0.00%
3	Francesca DRUETTI	0	0.00%	0.00%
4	Antonio CAPUTO	1	0.15%	8.33%
5	Silvia PARODI	0	0.00%	0.00%
6	Maurizio PARODI	0	0.00%	0.00%
7	Dario BALOTTA	0	0.00%	0.00%
8	Ilaria BARBONETTI	0	0.00%	0.00%
9	Giuseppe CIVATI detto PIPPO	0	0.00%	0.00%
10	Martina COMPARELLI	0	0.00%	0.00%
11	Paolo CROSIGNANI	1	0.15%	8.33%
12	Veronica DINI	0	0.00%	0.00%
13	Enrico FEDRIGHINI detto FEDRI	0	0.00%	0.00%
14	Antonio LIMARDI	0	0.00%	0.00%
15	Marco MORO	0	0.00%	0.00%
16	Tiziana MOSSA	0	0.00%	0.00%
17	Maria Silvia Angela Concetta PETTINICCHIO	0	0.00%	0.00%
18	Paolo PINZUTI	0	0.00%	0.00%
19	Benedetta RINALDI	0	0.00%	0.00%
20	Chiara ROSSINI	1	0.15%	8.33%
Totale preferenze di lista		3	0.46%	25.00%

Lista / Candidato		Voti	% sul totale delle liste	% sui voti della lista
 LA SINISTRA		12	1.84%	
1	Eleonora CIRANT	2	0.31%	16.67%
2	Massimo AMATO	1	0.15%	8.33%
3	Maria Gabriella BRANCA	0	0.00%	0.00%
4	Alberto ANGHILERI	0	0.00%	0.00%
5	Cristina Elisa CATTAFESTA	0	0.00%	0.00%
6	Rosario CARVELLI	0	0.00%	0.00%
7	Valentina CERA	0	0.00%	0.00%
8	Paolo FERRERO	2	0.31%	16.67%
9	Silvana CESANI	0	0.00%	0.00%
10	Aniello FIERRO	0	0.00%	0.00%
11	Chiara GIORDANO	0	0.00%	0.00%
12	Roberto Pompilio GIUDICI detto CANTU'	0	0.00%	0.00%
13	Sonia MODENESE	0	0.00%	0.00%
14	Luca MASSIRONI	0	0.00%	0.00%
15	Daniela PADOAN	1	0.15%	8.33%
16	Paolo NARCISI	0	0.00%	0.00%
17	Rahel SEREKE detta RACHELA	0	0.00%	0.00%

COMUNE DI SALO'

Consultazioni del 26 maggio 2019


Parlamento Europeo

PREFERENZE CANDIDATI DI LISTA

Sezione 4 - ISTITUTO TECNICO via Bezzecca

Lista / Candidato		Voti	% sul totale delle liste	% sui voti della lista
18	Argyrios PANAGOPOULOS detto ARGIRIS	0	0.00%	0.00%
19	Cristina TORLI	0	0.00%	0.00%
20	Mirko RAUSO	1	0.15%	8.33%
Totale preferenze di lista		7	1.07%	58.33%

Lista / Candidato		Voti	% sul totale delle liste	% sui voti della lista
 FORZA ITALIA		65	9.97%	
1	Silvio BERLUSCONI	18	2.76%	27.69%
2	Lara COMI	5	0.77%	7.69%
3	Massimiliano SALINI	1	0.15%	1.54%
4	Giuseppina VERSACE detta GIUSY	1	0.15%	1.54%
5	Annalisa BARONI	1	0.15%	1.54%
6	Daniela RUFFINO	0	0.00%	0.00%
7	Amir ATROUS	0	0.00%	0.00%
8	Salvatore BARBAGALLO	0	0.00%	0.00%
9	Damiano BORMOLINI	0	0.00%	0.00%
10	Cinzia Maria BOSSO	0	0.00%	0.00%
11	Benedetta Gaia COSMI	0	0.00%	0.00%
12	Elisabetta FATUZZO	0	0.00%	0.00%
13	Francesco GRAGLIA detto FRANCO	0	0.00%	0.00%
14	Massimiliano GRIMALDI	0	0.00%	0.00%
15	Matteo MOTTA	0	0.00%	0.00%
16	Roberta PAPARATTO	0	0.00%	0.00%
17	Mauro PAROLINI detto MAURO	10	1.53%	15.38%
18	Maria Rosa Assunta PORTA	0	0.00%	0.00%
19	Pietro TATARELLA	0	0.00%	0.00%
20	Claudia TOSO	0	0.00%	0.00%
Totale preferenze di lista		36	5.52%	55.38%

Lista / Candidato		Voti	% sul totale delle liste	% sui voti della lista
 FRATELLI D'ITALIA		36	5.52%	
1	Giorgia MELONI	2	0.31%	5.56%
2	Francesco ALBERONI	0	0.00%	0.00%
3	Giovanni BERRINO detto GIANNI	0	0.00%	0.00%
4	Fabrizio BERTOT	0	0.00%	0.00%
5	Ubaldo Emilio BORCHI	0	0.00%	0.00%
6	Marina CHIARELLI detta MARINA	0	0.00%	0.00%
7	Novella FERRINI	0	0.00%	0.00%
8	Carlo FIDANZA	1	0.15%	2.78%

COMUNE DI SALO'

Consultazioni del 26 maggio 2019


Parlamento Europeo

PREFERENZE CANDIDATI DI LISTA

Sezione 4 - ISTITUTO TECNICO via Bezzecca

Lista / Candidato		Voti	% sul totale delle liste	% sui voti della lista
9	Pietro FIOCCHI	0	0.00%	0.00%
10	Agostino GHIGLIA	0	0.00%	0.00%
11	Rosaria LOMBARDI	0	0.00%	0.00%
12	Stefano Giovanni MAULLU detto MAULLO	0	0.00%	0.00%
13	Nicoletta MOLINARI	0	0.00%	0.00%
14	Federica PICCHI	2	0.31%	5.56%
15	Mafalda POLI	0	0.00%	0.00%
16	Paola Renata RADAELLI	0	0.00%	0.00%
17	Giuseppe ROMELE	0	0.00%	0.00%
18	Roberto ROSSO	0	0.00%	0.00%
19	Maurizia ROTA	0	0.00%	0.00%
20	Daniela GARNERO SANTANCHE'	0	0.00%	0.00%
Totale preferenze di lista		5	0.77%	13.89%

Lista / Candidato		Voti	% sul totale delle liste	% sui voti della lista
 MOVIMENTO 5 STELLE		33	5.06%	
1	Maria Angela DANZI' detta MARIANGELA	0	0.00%	0.00%
2	Eugenio CASALINO	0	0.00%	0.00%
3	Eleonora EVI	0	0.00%	0.00%
4	Tiziana BEGHIN	0	0.00%	0.00%
5	Silvia MALIVINDI	0	0.00%	0.00%
6	Christian DI FEO	0	0.00%	0.00%
7	Paola MACCHI	1	0.15%	3.03%
8	Marcella GILARDONI	0	0.00%	0.00%
9	Andrea TOGNO	0	0.00%	0.00%
10	Giuseppe Renato MASTRUZZO	0	0.00%	0.00%
11	Daniele TROMBONI	0	0.00%	0.00%
12	Paola PIZZIGHINI	0	0.00%	0.00%
13	Alessandro DI PIERRO	0	0.00%	0.00%
14	Marco MESMAEKER detto MES	0	0.00%	0.00%
15	Andrea PALUMBO	0	0.00%	0.00%
16	Simona BARELLO	0	0.00%	0.00%
17	Nicola CLERICI	0	0.00%	0.00%
18	Maria Cristina MIGLIORE	0	0.00%	0.00%
19	Monica FERRARIS	0	0.00%	0.00%
20	Piero PUOZZO	0	0.00%	0.00%
Totale preferenze di lista		1	0.15%	3.03%

Lista / Candidato		Voti	% sul totale delle liste	% sui voti della lista
 DESTRE UNITE CASAPOUND		5	0.77%	

COMUNE DI SALO'


Consultazioni del 26 maggio 2019

Parlamento Europeo

PREFERENZE CANDIDATI DI LISTA

Sezione 4 - ISTITUTO TECNICO via Bezzecca

Lista / Candidato		Voti	% sul totale delle liste	% sui voti della lista
1	Simone DI STEFANO	0	0.00%	0.00%
2	Angela DE ROSA	0	0.00%	0.00%
3	Massimiliano PANERO	0	0.00%	0.00%
4	Elisabetta BERTA	0	0.00%	0.00%
5	Ronni BOTTAZZI	0	0.00%	0.00%
6	Lorenzo CAFARCHIO	0	0.00%	0.00%
7	Sergio CARU'	0	0.00%	0.00%
8	Cristina CASSARIN	0	0.00%	0.00%
9	Allegra Miriam CAVALLI	0	0.00%	0.00%
10	Paolo CIANALINO	0	0.00%	0.00%
11	Giuseppe LAURIA detto BEPPE	0	0.00%	0.00%
12	Patrizia LIBERALE	0	0.00%	0.00%
13	Adriana MANTOAN	0	0.00%	0.00%
14	Marco MORI	0	0.00%	0.00%
15	Morena POLLINI	0	0.00%	0.00%
16	Marco RACCA	0	0.00%	0.00%
17	Stefano SCOPACASA	0	0.00%	0.00%
18	Lucia SICILIANO	0	0.00%	0.00%
19	Giulia ZENESINI	0	0.00%	0.00%
Totale preferenze di lista		0	0.00%	0.00%

Lista / Candidato		Voti	% sul totale delle liste	% sui voti della lista
 LEGA		271	41.56%	
1	Matteo SALVINI	58	8.90%	21.40%
2	Heidi Monica ANDREINA	0	0.00%	0.00%
3	Marco CAMPOMENOSI	0	0.00%	0.00%
4	Alessandra CAPPELLARI	0	0.00%	0.00%
5	Marta CASIRAGHI	0	0.00%	0.00%
6	Dante CATTANEO detto DANTE	0	0.00%	0.00%
7	Angelo CIOCCA detto COCCIA	2	0.31%	0.74%
8	Gianna GANCIA in CALDEROLI	0	0.00%	0.00%
9	Danilo Oscar LANCINI	6	0.92%	2.21%
10	Pietro Antonio MARRAPODI	0	0.00%	0.00%
11	Laura MOLTENI	1	0.15%	0.37%
12	Alessandro PANZA	0	0.00%	0.00%
13	Vittoria POGGIO	0	0.00%	0.00%
14	Cristina PORRO	0	0.00%	0.00%
15	Marco RACCA	0	0.00%	0.00%
16	Paolo SAMMARITANI	0	0.00%	0.00%
17	Silvia Serafina SARDONE detta NARDONE detta SILVIA	1	0.15%	0.37%
18	Isabella TOVAGLIERI	0	0.00%	0.00%

COMUNE DI SALO'

Consultazioni del 26 maggio 2019


Parlamento Europeo


PREFERENZE CANDIDATI DI LISTA

Sezione 4 - ISTITUTO TECNICO via Bezzecca

Lista / Candidato		Voti	% sul totale delle liste	% sui voti della lista
19	Stefania ZAMBELLI	69	10.58%	25.46%
20	Marco ZANNI	0	0.00%	0.00%
Totale preferenze di lista		137	21.01%	50.55%

Lista / Candidato		Voti	% sul totale delle liste	% sui voti della lista
 FORZA NUOVA		0	0.00%	
1	Roberto FIORE	0	0.00%	0.00%
2	Roberta PERRONE	0	0.00%	0.00%
3	Duilio CANU	0	0.00%	0.00%
4	Angela VERDICCHIO	0	0.00%	0.00%
5	Salvatore FERRARA	0	0.00%	0.00%
6	Perla POLEZZO	0	0.00%	0.00%
7	Stefano Rosario SAIJA	0	0.00%	0.00%
8	Francesca FRIGERIO	0	0.00%	0.00%
9	Claudio NEGRINI	0	0.00%	0.00%
10	Carmela CORTESE	0	0.00%	0.00%
11	Vincenzo SANTANGELO	0	0.00%	0.00%
12	Francesca MORUCCHIO	0	0.00%	0.00%
13	Andrea MORETTI	0	0.00%	0.00%
14	Antonella BOTTARELLI	0	0.00%	0.00%
Totale preferenze di lista		0	0.00%	0.00%

Lista / Candidato		Voti	% sul totale delle liste	% sui voti della lista
 PARTITO ANIMALISTA		3	0.46%	
1	Cristiano CERIELLO	0	0.00%	0.00%
2	Isabella CAMPANA	0	0.00%	0.00%
3	Alberto MUSACCHIO	0	0.00%	0.00%
4	Anna Tonia RAVICINI	0	0.00%	0.00%
5	Daniela RINALDINI	0	0.00%	0.00%
6	Annunziata BRUNO	0	0.00%	0.00%
7	Alberto MONTORO	0	0.00%	0.00%
8	Luisantonio ZANIN	0	0.00%	0.00%
Totale preferenze di lista		0	0.00%	0.00%

Lista / Candidato		Voti	% sul totale delle liste	% sui voti della lista
 PARTITO DEMOCRATICO		159	24.39%	
1	Giuliano PISAPIA	28	4.29%	17.61%

COMUNE DI SALO'


Consultazioni del 26 maggio 2019

Parlamento Europeo

PREFERENZE CANDIDATI DI LISTA

Sezione 4 - ISTITUTO TECNICO via Bezzecca

Lista / Candidato		Voti	% sul totale delle liste	% sui voti della lista
2	Irene TINAGLI	13	1.99%	8.18%
3	Antonio Enrico MORANDO	3	0.46%	1.89%
4	Patrizia Ferma Francesca TOIA	0	0.00%	0.00%
5	Brando Maria BENIFEI detto BRANDO detto BONIFEI	3	0.46%	1.89%
6	Mercedes BRESSO	2	0.31%	1.26%
7	Caterina AVANZA	10	1.53%	6.29%
8	Giuliano FACCANI	0	0.00%	0.00%
9	Monica BERSANETTI	4	0.61%	2.52%
10	Piero GRAGLIA	0	0.00%	0.00%
11	Ivana BORSOTTO	0	0.00%	0.00%
12	Pierfrancesco MAJORINO	0	0.00%	0.00%
13	Edda CROSA	0	0.00%	0.00%
14	Giovanni FARINA detto GIANNI	0	0.00%	0.00%
15	Anna MASTROMARINO	2	0.31%	1.26%
16	Pier Luigi MOTTINELLI detto GIGI	9	1.38%	5.66%
17	Angelica RADICCHI	1	0.15%	0.63%
18	Carmine PACENTE	0	0.00%	0.00%
19	Ernestina SIGNORONI LOMI detta TINA	0	0.00%	0.00%
20	Daniele VIOTTI	0	0.00%	0.00%
Totale preferenze di lista		75	11.50%	47.17%

Lista / Candidato		Voti	% sul totale delle liste	% sui voti della lista
 AUTONOMIE PER L'EUROPA		4	0.61%	
1	Marco GHELLER	0	0.00%	0.00%
2	Isa MAGGI	0	0.00%	0.00%
3	Giacomo LOMBARDO	0	0.00%	0.00%
Totale preferenze di lista		0	0.00%	0.00%

COMUNE DI SALO'

Consultazioni del 26 maggio 2019

Parlamento Europeo

PREFERENZE CANDIDATI DI LISTA

Sezione 5 - SCUOLE ELEMENTARI via Montessori

Elettori		Votanti	
Maschi	380	Maschi	270 - 71.05%
Femmine	373	Femmine	267 - 71.58%
Totale	753	Totale	537 - 71.31%
		Totale voti delle liste 516	

Lista / Candidato		Voti	% sul totale delle liste	% sui voti della lista
	POPOLARI PER L'ITALIA	3	0.58%	
1	Alessandra FERRARA	0	0.00%	0.00%
2	Piero PIROVANO	0	0.00%	0.00%
3	Giorgio AGNELLINI	0	0.00%	0.00%
4	Paola EVANGELISTI	0	0.00%	0.00%
5	Giuseppe PRETE	0	0.00%	0.00%
6	Addolorata LONGO	0	0.00%	0.00%
7	Noemi Paola RICCARDI	0	0.00%	0.00%
8	Maurizio Carlo Giuseppe IMBIMBO	0	0.00%	0.00%
9	Emanuela PETER	0	0.00%	0.00%
10	Fabrizio SCARAVELLA	0	0.00%	0.00%
11	Sonia VICINO	0	0.00%	0.00%
12	Luca DAMIAN	0	0.00%	0.00%
13	Maria LEONE	0	0.00%	0.00%
14	Gianmario Luigi FERRAMONTI	0	0.00%	0.00%
15	Delia MILANESIO	0	0.00%	0.00%
16	Markus Johannes KRIENKE	0	0.00%	0.00%
17	Enrico Maria TACCHI	0	0.00%	0.00%
Totale preferenze di lista		0	0.00%	0.00%

Lista / Candidato		Voti	% sul totale delle liste	% sui voti della lista
	+EUROPA	13	2.52%	
1	Benedetto DELLA VEDOVA	1	0.19%	7.69%
2	Silvja MANZI	0	0.00%	0.00%
3	Paola Letizia COGGI detta Paola TESTORI	0	0.00%	0.00%
4	Marco MARAZZI	0	0.00%	0.00%
5	Giulia PASTORELLA	0	0.00%	0.00%
6	Gabriele MOLINARI	0	0.00%	0.00%
7	Dino Guido RINOLDI	0	0.00%	0.00%
8	Cristina BAGNOLI	0	0.00%	0.00%
9	Maurizia BERTONCINO	0	0.00%	0.00%
10	Igor BONI	0	0.00%	0.00%
11	Bara INOUSSA	0	0.00%	0.00%

COMUNE DI SALO'

Consultazioni del 26 maggio 2019


Parlamento Europeo

PREFERENZE CANDIDATI DI LISTA

Sezione 5 - SCUOLE ELEMENTARI via Montessori

Lista / Candidato		Voti	% sul totale delle liste	% sui voti della lista
12	Elena MARCELLINO	0	0.00%	0.00%
13	Alessandra MICALIZZI	0	0.00%	0.00%
14	Stefano MORCELLI	0	0.00%	0.00%
15	Lia ORFEI	1	0.19%	7.69%
16	Mirko PAULON	0	0.00%	0.00%
17	Daniela POGGIO	0	0.00%	0.00%
18	Marco DE ANDREIS	0	0.00%	0.00%
19	Lorenzo TOSA	0	0.00%	0.00%
20	Martina RIVA	0	0.00%	0.00%
Totale preferenze di lista		2	0.39%	15.38%

Lista / Candidato		Voti	% sul totale delle liste	% sui voti della lista
 PARTITO COMUNISTA		2	0.39%	
1	Marco RIZZO	0	0.00%	0.00%
2	Laura BERGAMINI	0	0.00%	0.00%
3	Guido RICCI	0	0.00%	0.00%
4	Giovannina BASTONE	0	0.00%	0.00%
5	Lorenzo LANG	0	0.00%	0.00%
6	Silvia STEFANI	0	0.00%	0.00%
7	Georgios APOSTOLOU	0	0.00%	0.00%
8	Rosa DE MATTEIS	0	0.00%	0.00%
9	Ciro Massimo ARGENTINO	0	0.00%	0.00%
10	Eleonora D'ANTONI	0	0.00%	0.00%
11	Luca RICALDONE	0	0.00%	0.00%
12	Ingrid SATTEL	0	0.00%	0.00%
13	Angelo DAVOLI	0	0.00%	0.00%
14	Laura BIANCINI	0	0.00%	0.00%
15	Graziano GULLOTTA	0	0.00%	0.00%
16	Lucia FIRMANI	0	0.00%	0.00%
17	Giovanni BARBIERI	0	0.00%	0.00%
18	Maria Eugenia SCARAMOZZINO	0	0.00%	0.00%
19	Canzio Giuseppe VISENTIN	0	0.00%	0.00%
20	Daniela GIANNINI	0	0.00%	0.00%
Totale preferenze di lista		0	0.00%	0.00%

Lista / Candidato		Voti	% sul totale delle liste	% sui voti della lista
 POPOLO DELLA FAMIGLIA		3	0.58%	
1	Paolo ALLI	0	0.00%	0.00%
2	Gabriella D'AMATO	0	0.00%	0.00%

COMUNE DI SALO'

Consultazioni del 26 maggio 2019


Parlamento Europeo

PREFERENZE CANDIDATI DI LISTA

Sezione 5 - SCUOLE ELEMENTARI via Montessori

Lista / Candidato		Voti	% sul totale delle liste	% sui voti della lista
3	Giancarlo ARCHETTI	0	0.00%	0.00%
4	Silvia Camilla AVAGNINA	0	0.00%	0.00%
5	Marco GHIRARDELLO	0	0.00%	0.00%
6	Cristina LAGANA'	0	0.00%	0.00%
7	Luca AVAGNINA	0	0.00%	0.00%
8	Emanuela PONGILUPPI ELEUTERI	0	0.00%	0.00%
9	Maurizio BERGER	0	0.00%	0.00%
10	Giuliana GHIONE	0	0.00%	0.00%
11	Marko RUS	0	0.00%	0.00%
12	Sandra Margaretta Anna BONANNI	0	0.00%	0.00%
13	Giovanni GRASSO	0	0.00%	0.00%
14	Stefania PARMA	0	0.00%	0.00%
15	Salvatore Angelo PINTUS	0	0.00%	0.00%
16	Mara FESTA	0	0.00%	0.00%
17	Roberto FRECENTESE	0	0.00%	0.00%
18	Margherita RUFFINO	0	0.00%	0.00%
Totale preferenze di lista		0	0.00%	0.00%

Lista / Candidato		Voti	% sul totale delle liste	% sui voti della lista
	PARTITO PIRATA	3	0.58%	
1	Luigi DI LIBERTO	0	0.00%	0.00%
2	Cristina Diana BARGU	0	0.00%	0.00%
3	Alessandro CIOFINI	0	0.00%	0.00%
4	Monica AMICI	0	0.00%	0.00%
5	Paul Stephen BORILE	0	0.00%	0.00%
6	Sara BONANNO	0	0.00%	0.00%
7	Fabio Aaron BRANCOTTI	0	0.00%	0.00%
8	Stefania CALCAGNO	0	0.00%	0.00%
9	Luigi GUBELLO	0	0.00%	0.00%
10	Valentina PIATTELLI	0	0.00%	0.00%
11	Marco CIURCINA	0	0.00%	0.00%
12	Maria Chiara PIEVATOLO	0	0.00%	0.00%
13	Carlo PIANA	0	0.00%	0.00%
14	Rosaria TALARICO	0	0.00%	0.00%
15	Marco Anselmo Luca CALAMARI	0	0.00%	0.00%
16	Aram GUREKIAN	0	0.00%	0.00%
17	Felice ZINGARELLI	0	0.00%	0.00%
Totale preferenze di lista		0	0.00%	0.00%

Lista / Candidato		Voti	% sul totale delle liste	% sui voti della lista
	EUROPA VERDE	18	3.49%	

COMUNE DI SALO'

Consultazioni del 26 maggio 2019

Parlamento Europeo

PREFERENZE CANDIDATI DI LISTA

Sezione 5 - SCUOLE ELEMENTARI via Montessori

Lista / Candidato		Voti	% sul totale delle liste	% sui voti della lista
1	Elena Eva Maria GRANDI	1	0.19%	5.56%
2	Domenico FINIGUERRA	1	0.19%	5.56%
3	Francesca DRUETTI	0	0.00%	0.00%
4	Antonio CAPUTO	0	0.00%	0.00%
5	Silvia PARODI	0	0.00%	0.00%
6	Maurizio PARODI	0	0.00%	0.00%
7	Dario BALOTTA	2	0.39%	11.11%
8	Ilaria BARBONETTI	0	0.00%	0.00%
9	Giuseppe CIVATI detto PIPPO	1	0.19%	5.56%
10	Martina COMPARELLI	0	0.00%	0.00%
11	Paolo CROSIGNANI	0	0.00%	0.00%
12	Veronica DINI	1	0.19%	5.56%
13	Enrico FEDRIGHINI detto FEDRI	0	0.00%	0.00%
14	Antonio LIMARDI	0	0.00%	0.00%
15	Marco MORO	0	0.00%	0.00%
16	Tiziana MOSSA	0	0.00%	0.00%
17	Maria Silvia Angela Concetta PETTINICCHIO	0	0.00%	0.00%
18	Paolo PINZUTI	0	0.00%	0.00%
19	Benedetta RINALDI	0	0.00%	0.00%
20	Chiara ROSSINI	4	0.78%	22.22%
Totale preferenze di lista		10	1.94%	55.56%

Lista / Candidato		Voti	% sul totale delle liste	% sui voti della lista
 LA SINISTRA		3	0.58%	
1	Eleonora CIRANT	0	0.00%	0.00%
2	Massimo AMATO	0	0.00%	0.00%
3	Maria Gabriella BRANCA	0	0.00%	0.00%
4	Alberto ANGHILERI	0	0.00%	0.00%
5	Cristina Elisa CATTAFESTA	0	0.00%	0.00%
6	Rosario CARVELLI	0	0.00%	0.00%
7	Valentina CERA	0	0.00%	0.00%
8	Paolo FERRERO	0	0.00%	0.00%
9	Silvana CESANI	0	0.00%	0.00%
10	Aniello FIERRO	0	0.00%	0.00%
11	Chiara GIORDANO	0	0.00%	0.00%
12	Roberto Pompilio GIUDICI detto CANTU'	0	0.00%	0.00%
13	Sonia MODENESE	0	0.00%	0.00%
14	Luca MASSIRONI	0	0.00%	0.00%
15	Daniela PADOAN	0	0.00%	0.00%
16	Paolo NARCISI	0	0.00%	0.00%
17	Rahel SEREKE detta RACHELA	0	0.00%	0.00%

COMUNE DI SALO'

Consultazioni del 26 maggio 2019


Parlamento Europeo

PREFERENZE CANDIDATI DI LISTA

Sezione 5 - SCUOLE ELEMENTARI via Montessori

Lista / Candidato		Voti	% sul totale delle liste	% sui voti della lista
18	Argyrios PANAGOPOULOS detto ARGIRIS	0	0.00%	0.00%
19	Cristina TORLI	0	0.00%	0.00%
20	Mirko RAUSO	0	0.00%	0.00%
Totale preferenze di lista		0	0.00%	0.00%

Lista / Candidato		Voti	% sul totale delle liste	% sui voti della lista
 FORZA ITALIA		62	12.02%	
1	Silvio BERLUSCONI	9	1.74%	14.52%
2	Lara COMI	3	0.58%	4.84%
3	Massimiliano SALINI	0	0.00%	0.00%
4	Giuseppina VERSACE detta GIUSY	2	0.39%	3.23%
5	Annalisa BARONI	0	0.00%	0.00%
6	Daniela RUFFINO	0	0.00%	0.00%
7	Amir ATROUS	0	0.00%	0.00%
8	Salvatore BARBAGALLO	0	0.00%	0.00%
9	Damiano BORMOLINI	0	0.00%	0.00%
10	Cinzia Maria BOSSO	0	0.00%	0.00%
11	Benedetta Gaia COSMI	0	0.00%	0.00%
12	Elisabetta FATUZZO	0	0.00%	0.00%
13	Francesco GRAGLIA detto FRANCO	0	0.00%	0.00%
14	Massimiliano GRIMALDI	0	0.00%	0.00%
15	Matteo MOTTA	0	0.00%	0.00%
16	Roberta PAPARATTO	0	0.00%	0.00%
17	Mauro PAROLINI detto MAURO	18	3.49%	29.03%
18	Maria Rosa Assunta PORTA	0	0.00%	0.00%
19	Pietro TATARELLA	0	0.00%	0.00%
20	Claudia TOSO	0	0.00%	0.00%
Totale preferenze di lista		32	6.20%	51.61%

Lista / Candidato		Voti	% sul totale delle liste	% sui voti della lista
 FRATELLI D'ITALIA		24	4.65%	
1	Giorgia MELONI	6	1.16%	25.00%
2	Francesco ALBERONI	0	0.00%	0.00%
3	Giovanni BERRINO detto GIANNI	0	0.00%	0.00%
4	Fabrizio BERTOT	1	0.19%	4.17%
5	Ubaldo Emilio BORCHI	0	0.00%	0.00%
6	Marina CHIARELLI detta MARINA	0	0.00%	0.00%
7	Novella FERRINI	0	0.00%	0.00%
8	Carlo FIDANZA	2	0.39%	8.33%

COMUNE DI SALO'

Consultazioni del 26 maggio 2019


Parlamento Europeo

PREFERENZE CANDIDATI DI LISTA

Sezione 5 - SCUOLE ELEMENTARI via Montessori

Lista / Candidato		Voti	% sul totale delle liste	% sui voti della lista
9	Pietro FIOCCHI	1	0.19%	4.17%
10	Agostino GHIGLIA	0	0.00%	0.00%
11	Rosaria LOMBARDI	0	0.00%	0.00%
12	Stefano Giovanni MAULLU detto MAULLO	0	0.00%	0.00%
13	Nicoletta MOLINARI	0	0.00%	0.00%
14	Federica PICCHI	0	0.00%	0.00%
15	Mafalda POLI	0	0.00%	0.00%
16	Paola Renata RADAELLI	0	0.00%	0.00%
17	Giuseppe ROMELE	0	0.00%	0.00%
18	Roberto ROSSO	0	0.00%	0.00%
19	Maurizia ROTA	0	0.00%	0.00%
20	Daniela GARNERO SANTANCHE'	1	0.19%	4.17%
Totale preferenze di lista		11	2.13%	45.83%

Lista / Candidato		Voti	% sul totale delle liste	% sui voti della lista
 MOVIMENTO 5 STELLE		35	6.78%	
1	Maria Angela DANZI' detta MARIANGELA	3	0.58%	8.57%
2	Eugenio CASALINO	0	0.00%	0.00%
3	Eleonora EVI	0	0.00%	0.00%
4	Tiziana BEGHIN	0	0.00%	0.00%
5	Silvia MALIVINDI	0	0.00%	0.00%
6	Christian DI FEO	0	0.00%	0.00%
7	Paola MACCHI	0	0.00%	0.00%
8	Marcella GILARDONI	0	0.00%	0.00%
9	Andrea TOGNO	0	0.00%	0.00%
10	Giuseppe Renato MASTRUZZO	0	0.00%	0.00%
11	Daniele TROMBONI	0	0.00%	0.00%
12	Paola PIZZIGHINI	0	0.00%	0.00%
13	Alessandro DI PIERRO	0	0.00%	0.00%
14	Marco MESMAEKER detto MES	0	0.00%	0.00%
15	Andrea PALUMBO	0	0.00%	0.00%
16	Simona BARELLO	0	0.00%	0.00%
17	Nicola CLERICI	0	0.00%	0.00%
18	Maria Cristina MIGLIORE	0	0.00%	0.00%
19	Monica FERRARIS	0	0.00%	0.00%
20	Piero PUOZZO	0	0.00%	0.00%
Totale preferenze di lista		3	0.58%	8.57%

Lista / Candidato		Voti	% sul totale delle liste	% sui voti della lista
 DESTRE UNITE CASAPOUND		2	0.39%	

COMUNE DI SALO'


Consultazioni del 26 maggio 2019

Parlamento Europeo

PREFERENZE CANDIDATI DI LISTA

Sezione 5 - SCUOLE ELEMENTARI via Montessori

Lista / Candidato		Voti	% sul totale delle liste	% sui voti della lista
1	Simone DI STEFANO	0	0.00%	0.00%
2	Angela DE ROSA	0	0.00%	0.00%
3	Massimiliano PANERO	0	0.00%	0.00%
4	Elisabetta BERTA	0	0.00%	0.00%
5	Ronni BOTTAZZI	0	0.00%	0.00%
6	Lorenzo CAFARCHIO	0	0.00%	0.00%
7	Sergio CARU'	0	0.00%	0.00%
8	Cristina CASSARIN	0	0.00%	0.00%
9	Allegra Miriam CAVALLI	0	0.00%	0.00%
10	Paolo CIANALINO	0	0.00%	0.00%
11	Giuseppe LAURIA detto BEPPE	0	0.00%	0.00%
12	Patrizia LIBERALE	0	0.00%	0.00%
13	Adriana MANTOAN	0	0.00%	0.00%
14	Marco MORI	0	0.00%	0.00%
15	Morena POLLINI	0	0.00%	0.00%
16	Marco RACCA	0	0.00%	0.00%
17	Stefano SCOPACASA	0	0.00%	0.00%
18	Lucia SICILIANO	0	0.00%	0.00%
19	Giulia ZENESINI	0	0.00%	0.00%
Totale preferenze di lista		0	0.00%	0.00%

Lista / Candidato		Voti	% sul totale delle liste	% sui voti della lista
 LEGA		243	47.09%	
1	Matteo SALVINI	52	10.08%	21.40%
2	Heidi Monica ANDREINA	0	0.00%	0.00%
3	Marco CAMPOMENOSI	0	0.00%	0.00%
4	Alessandra CAPPELLARI	1	0.19%	0.41%
5	Marta CASIRAGHI	0	0.00%	0.00%
6	Dante CATTANEO detto DANTE	0	0.00%	0.00%
7	Angelo CIOCCA detto COCCIA	3	0.58%	1.23%
8	Gianna GANCIA in CALDEROLI	0	0.00%	0.00%
9	Danilo Oscar LANCINI	6	1.16%	2.47%
10	Pietro Antonio MARRAPODI	0	0.00%	0.00%
11	Laura MOLTENI	0	0.00%	0.00%
12	Alessandro PANZA	0	0.00%	0.00%
13	Vittoria POGGIO	0	0.00%	0.00%
14	Cristina PORRO	0	0.00%	0.00%
15	Marco RACCA	0	0.00%	0.00%
16	Paolo SAMMARITANI	0	0.00%	0.00%
17	Silvia Serafina SARDONE detta NARDONE detta SILVIA	0	0.00%	0.00%
18	Isabella TOVAGLIERI	1	0.19%	0.41%

COMUNE DI SALO'

Consultazioni del 26 maggio 2019


Parlamento Europeo


PREFERENZE CANDIDATI DI LISTA

Sezione 5 - SCUOLE ELEMENTARI via Montessori

Lista / Candidato		Voti	% sul totale delle liste	% sui voti della lista
19	Stefania ZAMBELLI	54	10.47%	22.22%
20	Marco ZANNI	0	0.00%	0.00%
Totale preferenze di lista		117	22.67%	48.15%

Lista / Candidato		Voti	% sul totale delle liste	% sui voti della lista
 FORZA NUOVA		0	0.00%	
1	Roberto FIORE	0	0.00%	0.00%
2	Roberta PERRONE	0	0.00%	0.00%
3	Duilio CANU	0	0.00%	0.00%
4	Angela VERDICCHIO	0	0.00%	0.00%
5	Salvatore FERRARA	0	0.00%	0.00%
6	Perla POLEZZO	0	0.00%	0.00%
7	Stefano Rosario SAIJA	0	0.00%	0.00%
8	Francesca FRIGERIO	0	0.00%	0.00%
9	Claudio NEGRINI	0	0.00%	0.00%
10	Carmela CORTESE	0	0.00%	0.00%
11	Vincenzo SANTANGELO	0	0.00%	0.00%
12	Francesca MORUCCHIO	0	0.00%	0.00%
13	Andrea MORETTI	0	0.00%	0.00%
14	Antonella BOTTARELLI	0	0.00%	0.00%
Totale preferenze di lista		0	0.00%	0.00%

Lista / Candidato		Voti	% sul totale delle liste	% sui voti della lista
 PARTITO ANIMALISTA		2	0.39%	
1	Cristiano CERIELLO	0	0.00%	0.00%
2	Isabella CAMPANA	1	0.19%	50.00%
3	Alberto MUSACCHIO	0	0.00%	0.00%
4	Anna Tonia RAVICINI	0	0.00%	0.00%
5	Daniela RINALDINI	0	0.00%	0.00%
6	Annunziata BRUNO	0	0.00%	0.00%
7	Alberto MONTORO	0	0.00%	0.00%
8	Luisantonio ZANIN	0	0.00%	0.00%
Totale preferenze di lista		1	0.19%	50.00%

Lista / Candidato		Voti	% sul totale delle liste	% sui voti della lista
 PARTITO DEMOCRATICO		101	19.57%	
1	Giuliano PISAPIA	15	2.91%	14.85%

COMUNE DI SALO'


Consultazioni del 26 maggio 2019

Parlamento Europeo

PREFERENZE CANDIDATI DI LISTA

Sezione 5 - SCUOLE ELEMENTARI via Montessori

Lista / Candidato		Voti	% sul totale delle liste	% sui voti della lista
2	Irene TINAGLI	6	1.16%	5.94%
3	Antonio Enrico MORANDO	5	0.97%	4.95%
4	Patrizia Ferma Francesca TOIA	2	0.39%	1.98%
5	Brando Maria BENIFEI detto BRANDO detto BONIFEI	0	0.00%	0.00%
6	Mercedes BRESSO	0	0.00%	0.00%
7	Caterina AVANZA	6	1.16%	5.94%
8	Giuliano FACCANI	0	0.00%	0.00%
9	Monica BERSANETTI	0	0.00%	0.00%
10	Piero GRAGLIA	0	0.00%	0.00%
11	Ivana BORSOTTO	0	0.00%	0.00%
12	Pierfrancesco MAJORINO	1	0.19%	0.99%
13	Edda CROSA	0	0.00%	0.00%
14	Giovanni FARINA detto GIANNI	0	0.00%	0.00%
15	Anna MASTROMARINO	0	0.00%	0.00%
16	Pier Luigi MOTTINELLI detto GIGI	6	1.16%	5.94%
17	Angelica RADICCHI	0	0.00%	0.00%
18	Carmine PACENTE	0	0.00%	0.00%
19	Ernestina SIGNORONI LOMI detta TINA	0	0.00%	0.00%
20	Daniele VIOTTI	0	0.00%	0.00%
Totale preferenze di lista		41	7.95%	40.59%

Lista / Candidato		Voti	% sul totale delle liste	% sui voti della lista
 AUTONOMIE PER L'EUROPA		2	0.39%	
1	Marco GHELLER	0	0.00%	0.00%
2	Isa MAGGI	0	0.00%	0.00%
3	Giacomo LOMBARDO	0	0.00%	0.00%
Totale preferenze di lista		0	0.00%	0.00%

COMUNE DI SALO'

Consultazioni del 26 maggio 2019


Parlamento Europeo

PREFERENZE CANDIDATI DI LISTA

Sezione 6 - SCUOLE ELEMENTARI via Montessori

Elettori		Votanti	
Maschi	401	Maschi	292 - 72.82%
Femmine	488	Femmine	354 - 72.54%
Totale	889	Totale	646 - 72.67%
		Totale voti delle liste 632	

Lista / Candidato		Voti	% sul totale delle liste	% sui voti della lista
	POPOLARI PER L'ITALIA	1	0.16%	
1	Alessandra FERRARA	0	0.00%	0.00%
2	Piero PIROVANO	0	0.00%	0.00%
3	Giorgio AGNELLINI	0	0.00%	0.00%
4	Paola EVANGELISTI	0	0.00%	0.00%
5	Giuseppe PRETE	0	0.00%	0.00%
6	Addolorata LONGO	0	0.00%	0.00%
7	Noemi Paola RICCARDI	0	0.00%	0.00%
8	Maurizio Carlo Giuseppe IMBIMBO	0	0.00%	0.00%
9	Emanuela PETER	0	0.00%	0.00%
10	Fabrizio SCARAVELLA	0	0.00%	0.00%
11	Sonia VICINO	0	0.00%	0.00%
12	Luca DAMIAN	0	0.00%	0.00%
13	Maria LEONE	0	0.00%	0.00%
14	Gianmario Luigi FERRAMONTI	0	0.00%	0.00%
15	Delia MILANESIO	0	0.00%	0.00%
16	Markus Johannes KRIENKE	0	0.00%	0.00%
17	Enrico Maria TACCHI	0	0.00%	0.00%
Totale preferenze di lista		0	0.00%	0.00%

Lista / Candidato		Voti	% sul totale delle liste	% sui voti della lista
	+EUROPA	15	2.37%	
1	Benedetto DELLA VEDOVA	0	0.00%	0.00%
2	Silvja MANZI	0	0.00%	0.00%
3	Paola Letizia COGGI detta Paola TESTORI	0	0.00%	0.00%
4	Marco MARAZZI	0	0.00%	0.00%
5	Giulia PASTORELLA	0	0.00%	0.00%
6	Gabriele MOLINARI	0	0.00%	0.00%
7	Dino Guido RINOLDI	0	0.00%	0.00%
8	Cristina BAGNOLI	0	0.00%	0.00%
9	Maurizia BERTONCINO	0	0.00%	0.00%
10	Igor BONI	0	0.00%	0.00%
11	Bara INOUSSA	0	0.00%	0.00%

COMUNE DI SALO'

Consultazioni del 26 maggio 2019


Parlamento Europeo

PREFERENZE CANDIDATI DI LISTA

Sezione 6 - SCUOLE ELEMENTARI via Montessori

Lista / Candidato		Voti	% sul totale delle liste	% sui voti della lista
12	Elena MARCELLINO	0	0.00%	0.00%
13	Alessandra MICALIZZI	0	0.00%	0.00%
14	Stefano MORCELLI	0	0.00%	0.00%
15	Lia ORFEI	0	0.00%	0.00%
16	Mirko PAULON	0	0.00%	0.00%
17	Daniela POGGIO	0	0.00%	0.00%
18	Marco DE ANDREIS	0	0.00%	0.00%
19	Lorenzo TOSA	0	0.00%	0.00%
20	Martina RIVA	0	0.00%	0.00%
Totale preferenze di lista		0	0.00%	0.00%

Lista / Candidato		Voti	% sul totale delle liste	% sui voti della lista
 PARTITO COMUNISTA		1	0.16%	
1	Marco RIZZO	0	0.00%	0.00%
2	Laura BERGAMINI	0	0.00%	0.00%
3	Guido RICCI	0	0.00%	0.00%
4	Giovannina BASTONE	0	0.00%	0.00%
5	Lorenzo LANG	0	0.00%	0.00%
6	Silvia STEFANI	0	0.00%	0.00%
7	Georgios APOSTOLOU	0	0.00%	0.00%
8	Rosa DE MATTEIS	0	0.00%	0.00%
9	Ciro Massimo ARGENTINO	0	0.00%	0.00%
10	Eleonora D'ANTONI	0	0.00%	0.00%
11	Luca RICALDONE	0	0.00%	0.00%
12	Ingrid SATTEL	0	0.00%	0.00%
13	Angelo DAVOLI	0	0.00%	0.00%
14	Laura BIANCINI	0	0.00%	0.00%
15	Graziano GULLOTTA	0	0.00%	0.00%
16	Lucia FIRMANI	0	0.00%	0.00%
17	Giovanni BARBIERI	0	0.00%	0.00%
18	Maria Eugenia SCARAMOZZINO	0	0.00%	0.00%
19	Canzio Giuseppe VISENTIN	0	0.00%	0.00%
20	Daniela GIANNINI	0	0.00%	0.00%
Totale preferenze di lista		0	0.00%	0.00%

Lista / Candidato		Voti	% sul totale delle liste	% sui voti della lista
 POPOLO DELLA FAMIGLIA		7	1.11%	
1	Paolo ALLI	0	0.00%	0.00%
2	Gabriella D'AMATO	0	0.00%	0.00%

COMUNE DI SALO'

Consultazioni del 26 maggio 2019


Parlamento Europeo

PREFERENZE CANDIDATI DI LISTA

Sezione 6 - SCUOLE ELEMENTARI via Montessori

Lista / Candidato		Voti	% sul totale delle liste	% sui voti della lista
3	Giancarlo ARCHETTI	0	0.00%	0.00%
4	Silvia Camilla AVAGNINA	0	0.00%	0.00%
5	Marco GHIRARDELLO	0	0.00%	0.00%
6	Cristina LAGANA'	0	0.00%	0.00%
7	Luca AVAGNINA	0	0.00%	0.00%
8	Emanuela PONGILUPPI ELEUTERI	0	0.00%	0.00%
9	Maurizio BERGER	0	0.00%	0.00%
10	Giuliana GHIONE	0	0.00%	0.00%
11	Marko RUS	0	0.00%	0.00%
12	Sandra Margaretta Anna BONANNI	0	0.00%	0.00%
13	Giovanni GRASSO	0	0.00%	0.00%
14	Stefania PARMA	0	0.00%	0.00%
15	Salvatore Angelo PINTUS	0	0.00%	0.00%
16	Mara FESTA	0	0.00%	0.00%
17	Roberto FRECENTESE	0	0.00%	0.00%
18	Margherita RUFFINO	0	0.00%	0.00%
Totale preferenze di lista		0	0.00%	0.00%

Lista / Candidato		Voti	% sul totale delle liste	% sui voti della lista
	PARTITO PIRATA	2	0.32%	
1	Luigi DI LIBERTO	0	0.00%	0.00%
2	Cristina Diana BARGU	0	0.00%	0.00%
3	Alessandro CIOFINI	0	0.00%	0.00%
4	Monica AMICI	0	0.00%	0.00%
5	Paul Stephen BORILE	0	0.00%	0.00%
6	Sara BONANNO	0	0.00%	0.00%
7	Fabio Aaron BRANCOTTI	0	0.00%	0.00%
8	Stefania CALCAGNO	0	0.00%	0.00%
9	Luigi GUBELLO	0	0.00%	0.00%
10	Valentina PIATTELLI	0	0.00%	0.00%
11	Marco CIURCINA	0	0.00%	0.00%
12	Maria Chiara PIEVATOLO	0	0.00%	0.00%
13	Carlo PIANA	0	0.00%	0.00%
14	Rosaria TALARICO	0	0.00%	0.00%
15	Marco Anselmo Luca CALAMARI	0	0.00%	0.00%
16	Aram GUREKIAN	0	0.00%	0.00%
17	Felice ZINGARELLI	0	0.00%	0.00%
Totale preferenze di lista		0	0.00%	0.00%

Lista / Candidato		Voti	% sul totale delle liste	% sui voti della lista
	EUROPA VERDE	24	3.80%	

COMUNE DI SALO'

Consultazioni del 26 maggio 2019

Parlamento Europeo

PREFERENZE CANDIDATI DI LISTA

Sezione 6 - SCUOLE ELEMENTARI via Montessori

Lista / Candidato		Voti	% sul totale delle liste	% sui voti della lista
1	Elena Eva Maria GRANDI	0	0.00%	0.00%
2	Domenico FINIGUERRA	1	0.16%	4.17%
3	Francesca DRUETTI	0	0.00%	0.00%
4	Antonio CAPUTO	0	0.00%	0.00%
5	Silvia PARODI	0	0.00%	0.00%
6	Maurizio PARODI	0	0.00%	0.00%
7	Dario BALOTTA	1	0.16%	4.17%
8	Ilaria BARBONETTI	1	0.16%	4.17%
9	Giuseppe CIVATI detto PIPPO	1	0.16%	4.17%
10	Martina COMPARELLI	0	0.00%	0.00%
11	Paolo CROSIGNANI	0	0.00%	0.00%
12	Veronica DINI	0	0.00%	0.00%
13	Enrico FEDRIGHINI detto FEDRI	0	0.00%	0.00%
14	Antonio LIMARDI	0	0.00%	0.00%
15	Marco MORO	0	0.00%	0.00%
16	Tiziana MOSSA	0	0.00%	0.00%
17	Maria Silvia Angela Concetta PETTINICCHIO	0	0.00%	0.00%
18	Paolo PINZUTI	0	0.00%	0.00%
19	Benedetta RINALDI	0	0.00%	0.00%
20	Chiara ROSSINI	1	0.16%	4.17%
Totale preferenze di lista		5	0.79%	20.83%

Lista / Candidato		Voti	% sul totale delle liste	% sui voti della lista
 LA SINISTRA		4	0.63%	
1	Eleonora CIRANT	0	0.00%	0.00%
2	Massimo AMATO	0	0.00%	0.00%
3	Maria Gabriella BRANCA	0	0.00%	0.00%
4	Alberto ANGHILERI	0	0.00%	0.00%
5	Cristina Elisa CATTAFESTA	0	0.00%	0.00%
6	Rosario CARVELLI	0	0.00%	0.00%
7	Valentina CERA	0	0.00%	0.00%
8	Paolo FERRERO	0	0.00%	0.00%
9	Silvana CESANI	0	0.00%	0.00%
10	Aniello FIERRO	0	0.00%	0.00%
11	Chiara GIORDANO	0	0.00%	0.00%
12	Roberto Pompilio GIUDICI detto CANTU'	0	0.00%	0.00%
13	Sonia MODENESE	0	0.00%	0.00%
14	Luca MASSIRONI	0	0.00%	0.00%
15	Daniela PADOAN	0	0.00%	0.00%
16	Paolo NARCISI	0	0.00%	0.00%
17	Rahel SEREKE detta RACHELA	0	0.00%	0.00%

COMUNE DI SALO'

Consultazioni del 26 maggio 2019

Parlamento Europeo

PREFERENZE CANDIDATI DI LISTA

Sezione 6 - SCUOLE ELEMENTARI via Montessori

Lista / Candidato		Voti	% sul totale delle liste	% sui voti della lista
18	Argyrios PANAGOPOULOS detto ARGIRIS	0	0.00%	0.00%
19	Cristina TORLI	0	0.00%	0.00%
20	Mirko RAUSO	0	0.00%	0.00%
Totale preferenze di lista		0	0.00%	0.00%

Lista / Candidato		Voti	% sul totale delle liste	% sui voti della lista
 FORZA ITALIA		77	12.18%	
1	Silvio BERLUSCONI	17	2.69%	22.08%
2	Lara COMI	1	0.16%	1.30%
3	Massimiliano SALINI	3	0.47%	3.90%
4	Giuseppina VERSACE detta GIUSY	0	0.00%	0.00%
5	Annalisa BARONI	0	0.00%	0.00%
6	Daniela RUFFINO	0	0.00%	0.00%
7	Amir ATROUS	0	0.00%	0.00%
8	Salvatore BARBAGALLO	0	0.00%	0.00%
9	Damiano BORMOLINI	0	0.00%	0.00%
10	Cinzia Maria BOSSO	0	0.00%	0.00%
11	Benedetta Gaia COSMI	5	0.79%	6.49%
12	Elisabetta FATUZZO	0	0.00%	0.00%
13	Francesco GRAGLIA detto FRANCO	0	0.00%	0.00%
14	Massimiliano GRIMALDI	0	0.00%	0.00%
15	Matteo MOTTA	0	0.00%	0.00%
16	Roberta PAPARATTO	0	0.00%	0.00%
17	Mauro PAROLINI detto MAURO	14	2.22%	18.18%
18	Maria Rosa Assunta PORTA	0	0.00%	0.00%
19	Pietro TATARELLA	0	0.00%	0.00%
20	Claudia TOSO	0	0.00%	0.00%
Totale preferenze di lista		40	6.33%	51.95%

Lista / Candidato		Voti	% sul totale delle liste	% sui voti della lista
 FRATELLI D'ITALIA		43	6.80%	
1	Giorgia MELONI	10	1.58%	23.26%
2	Francesco ALBERONI	0	0.00%	0.00%
3	Giovanni BERRINO detto GIANNI	0	0.00%	0.00%
4	Fabrizio BERTOT	0	0.00%	0.00%
5	Ubaldo Emilio BORCHI	0	0.00%	0.00%
6	Marina CHIARELLI detta MARINA	0	0.00%	0.00%
7	Novella FERRINI	0	0.00%	0.00%
8	Carlo FIDANZA	3	0.47%	6.98%

COMUNE DI SALO'

Consultazioni del 26 maggio 2019


Parlamento Europeo

PREFERENZE CANDIDATI DI LISTA

Sezione 6 - SCUOLE ELEMENTARI via Montessori

Lista / Candidato		Voti	% sul totale delle liste	% sui voti della lista
9	Pietro FIOCCHI	5	0.79%	11.63%
10	Agostino GHIGLIA	0	0.00%	0.00%
11	Rosaria LOMBARDI	0	0.00%	0.00%
12	Stefano Giovanni MAULLU detto MAULLO	0	0.00%	0.00%
13	Nicoletta MOLINARI	0	0.00%	0.00%
14	Federica PICCHI	0	0.00%	0.00%
15	Mafalda POLI	0	0.00%	0.00%
16	Paola Renata RADAELLI	0	0.00%	0.00%
17	Giuseppe ROMELE	1	0.16%	2.33%
18	Roberto ROSSO	0	0.00%	0.00%
19	Maurizia ROTA	1	0.16%	2.33%
20	Daniela GARNERO SANTANCHE'	2	0.32%	4.65%
Totale preferenze di lista		22	3.48%	51.16%

Lista / Candidato		Voti	% sul totale delle liste	% sui voti della lista
 MOVIMENTO 5 STELLE		45	7.12%	
1	Maria Angela DANZI' detta MARIANGELA	0	0.00%	0.00%
2	Eugenio CASALINO	0	0.00%	0.00%
3	Eleonora EVI	3	0.47%	6.67%
4	Tiziana BEGHIN	0	0.00%	0.00%
5	Silvia MALIVINDI	0	0.00%	0.00%
6	Christian DI FEO	1	0.16%	2.22%
7	Paola MACCHI	0	0.00%	0.00%
8	Marcella GILARDONI	1	0.16%	2.22%
9	Andrea TOGNO	1	0.16%	2.22%
10	Giuseppe Renato MASTRUZZO	0	0.00%	0.00%
11	Daniele TROMBONI	0	0.00%	0.00%
12	Paola PIZZIGHINI	0	0.00%	0.00%
13	Alessandro DI PIERRO	0	0.00%	0.00%
14	Marco MESMAEKER detto MES	0	0.00%	0.00%
15	Andrea PALUMBO	0	0.00%	0.00%
16	Simona BARELLO	0	0.00%	0.00%
17	Nicola CLERICI	0	0.00%	0.00%
18	Maria Cristina MIGLIORE	0	0.00%	0.00%
19	Monica FERRARIS	0	0.00%	0.00%
20	Piero PUOZZO	0	0.00%	0.00%
Totale preferenze di lista		6	0.95%	13.33%

Lista / Candidato		Voti	% sul totale delle liste	% sui voti della lista
 DESTRE UNITE CASAPOUND		2	0.32%	

COMUNE DI SALO'


Consultazioni del 26 maggio 2019

Parlamento Europeo

PREFERENZE CANDIDATI DI LISTA

Sezione 6 - SCUOLE ELEMENTARI via Montessori

Lista / Candidato		Voti	% sul totale delle liste	% sui voti della lista
1	Simone DI STEFANO	1	0.16%	50.00%
2	Angela DE ROSA	0	0.00%	0.00%
3	Massimiliano PANERO	0	0.00%	0.00%
4	Elisabetta BERTA	0	0.00%	0.00%
5	Ronni BOTTAZZI	0	0.00%	0.00%
6	Lorenzo CAFARCHIO	0	0.00%	0.00%
7	Sergio CARU'	0	0.00%	0.00%
8	Cristina CASSARIN	0	0.00%	0.00%
9	Allegra Miriam CAVALLI	0	0.00%	0.00%
10	Paolo CIANALINO	0	0.00%	0.00%
11	Giuseppe LAURIA detto BEPPE	0	0.00%	0.00%
12	Patrizia LIBERALE	0	0.00%	0.00%
13	Adriana MANTOAN	0	0.00%	0.00%
14	Marco MORI	0	0.00%	0.00%
15	Morena POLLINI	0	0.00%	0.00%
16	Marco RACCA	0	0.00%	0.00%
17	Stefano SCOPACASA	0	0.00%	0.00%
18	Lucia SICILIANO	0	0.00%	0.00%
19	Giulia ZENESINI	0	0.00%	0.00%
Totale preferenze di lista		1	0.16%	50.00%

Lista / Candidato		Voti	% sul totale delle liste	% sui voti della lista
 LEGA		277	43.83%	
1	Matteo SALVINI	49	7.75%	17.69%
2	Heidi Monica ANDREINA	0	0.00%	0.00%
3	Marco CAMPOMENOSI	0	0.00%	0.00%
4	Alessandra CAPPELLARI	0	0.00%	0.00%
5	Marta CASIRAGHI	0	0.00%	0.00%
6	Dante CATTANEO detto DANTE	1	0.16%	0.36%
7	Angelo CIOCCA detto COCCIA	2	0.32%	0.72%
8	Gianna GANCIA in CALDEROLI	1	0.16%	0.36%
9	Danilo Oscar LANCINI	6	0.95%	2.17%
10	Pietro Antonio MARRAPODI	0	0.00%	0.00%
11	Laura MOLTENI	2	0.32%	0.72%
12	Alessandro PANZA	0	0.00%	0.00%
13	Vittoria POGGIO	0	0.00%	0.00%
14	Cristina PORRO	0	0.00%	0.00%
15	Marco RACCA	0	0.00%	0.00%
16	Paolo SAMMARITANI	0	0.00%	0.00%
17	Silvia Serafina SARDONE detta NARDONE detta SILVIA	3	0.47%	1.08%
18	Isabella TOVAGLIERI	1	0.16%	0.36%

COMUNE DI SALO'

Consultazioni del 26 maggio 2019


Parlamento Europeo


PREFERENZE CANDIDATI DI LISTA

Sezione 6 - SCUOLE ELEMENTARI via Montessori

Lista / Candidato		Voti	% sul totale delle liste	% sui voti della lista
19	Stefania ZAMBELLI	65	10.28%	23.47%
20	Marco ZANNI	2	0.32%	0.72%
Totale preferenze di lista		132	20.89%	47.65%

Lista / Candidato		Voti	% sul totale delle liste	% sui voti della lista
 FORZA NUOVA		2	0.32%	
1	Roberto FIORE	0	0.00%	0.00%
2	Roberta PERRONE	0	0.00%	0.00%
3	Duilio CANU	0	0.00%	0.00%
4	Angela VERDICCHIO	0	0.00%	0.00%
5	Salvatore FERRARA	0	0.00%	0.00%
6	Perla POLEZZO	0	0.00%	0.00%
7	Stefano Rosario SAIJA	0	0.00%	0.00%
8	Francesca FRIGERIO	0	0.00%	0.00%
9	Claudio NEGRINI	0	0.00%	0.00%
10	Carmela CORTESE	0	0.00%	0.00%
11	Vincenzo SANTANGELO	0	0.00%	0.00%
12	Francesca MORUCCHIO	0	0.00%	0.00%
13	Andrea MORETTI	0	0.00%	0.00%
14	Antonella BOTTARELLI	0	0.00%	0.00%
Totale preferenze di lista		0	0.00%	0.00%

Lista / Candidato		Voti	% sul totale delle liste	% sui voti della lista
 PARTITO ANIMALISTA		8	1.27%	
1	Cristiano CERIELLO	0	0.00%	0.00%
2	Isabella CAMPANA	0	0.00%	0.00%
3	Alberto MUSACCHIO	0	0.00%	0.00%
4	Anna Tonia RAVICINI	0	0.00%	0.00%
5	Daniela RINALDINI	0	0.00%	0.00%
6	Annunziata BRUNO	0	0.00%	0.00%
7	Alberto MONTORO	0	0.00%	0.00%
8	Luisantonio ZANIN	0	0.00%	0.00%
Totale preferenze di lista		0	0.00%	0.00%

Lista / Candidato		Voti	% sul totale delle liste	% sui voti della lista
 PARTITO DEMOCRATICO		123	19.46%	
1	Giuliano PISAPIA	18	2.85%	14.63%

COMUNE DI SALO'


Consultazioni del 26 maggio 2019

Parlamento Europeo

PREFERENZE CANDIDATI DI LISTA

Sezione 6 - SCUOLE ELEMENTARI via Montessori

Lista / Candidato		Voti	% sul totale delle liste	% sui voti della lista
2	Irene TINAGLI	4	0.63%	3.25%
3	Antonio Enrico MORANDO	4	0.63%	3.25%
4	Patrizia Ferma Francesca TOIA	3	0.47%	2.44%
5	Brando Maria BENIFEI detto BRANDO detto BONIFEI	1	0.16%	0.81%
6	Mercedes BRESSO	0	0.00%	0.00%
7	Caterina AVANZA	17	2.69%	13.82%
8	Giuliano FACCANI	0	0.00%	0.00%
9	Monica BERSANETTI	0	0.00%	0.00%
10	Piero GRAGLIA	0	0.00%	0.00%
11	Ivana BORSOTTO	0	0.00%	0.00%
12	Pierfrancesco MAJORINO	9	1.42%	7.32%
13	Edda CROSA	0	0.00%	0.00%
14	Giovanni FARINA detto GIANNI	0	0.00%	0.00%
15	Anna MASTROMARINO	1	0.16%	0.81%
16	Pier Luigi MOTTINELLI detto GIGI	9	1.42%	7.32%
17	Angelica RADICCHI	3	0.47%	2.44%
18	Carmine PACENTE	0	0.00%	0.00%
19	Ernestina SIGNORONI LOMI detta TINA	0	0.00%	0.00%
20	Daniele VIOTTI	0	0.00%	0.00%
Totale preferenze di lista		69	10.92%	56.10%

Lista / Candidato		Voti	% sul totale delle liste	% sui voti della lista
 AUTONOMIE PER L'EUROPA		1	0.16%	
1	Marco GHELLER	0	0.00%	0.00%
2	Isa MAGGI	0	0.00%	0.00%
3	Giacomo LOMBARDO	0	0.00%	0.00%
Totale preferenze di lista		0	0.00%	0.00%

COMUNE DI SALO'

Consultazioni del 26 maggio 2019

Parlamento Europeo

PREFERENZE CANDIDATI DI LISTA

Sezione 7 - ISTITUTO TECNICO via Bezzecca

Elettori		Votanti	
Maschi	430	Maschi	323 - 75.12%
Femmine	521	Femmine	379 - 72.74%
Totale	951	Totale	702 - 73.82%
		Totale voti delle liste 671	

Lista / Candidato		Voti	% sul totale delle liste	% sui voti della lista
	POPOLARI PER L'ITALIA	7	1.04%	
1	Alessandra FERRARA	0	0.00%	0.00%
2	Piero PIROVANO	0	0.00%	0.00%
3	Giorgio AGNELLINI	1	0.15%	14.29%
4	Paola EVANGELISTI	1	0.15%	14.29%
5	Giuseppe PRETE	0	0.00%	0.00%
6	Addolorata LONGO	0	0.00%	0.00%
7	Noemi Paola RICCARDI	0	0.00%	0.00%
8	Maurizio Carlo Giuseppe IMBIMBO	0	0.00%	0.00%
9	Emanuela PETER	0	0.00%	0.00%
10	Fabrizio SCARAVELLA	0	0.00%	0.00%
11	Sonia VICINO	0	0.00%	0.00%
12	Luca DAMIAN	0	0.00%	0.00%
13	Maria LEONE	0	0.00%	0.00%
14	Gianmario Luigi FERRAMONTI	0	0.00%	0.00%
15	Delia MILANESIO	0	0.00%	0.00%
16	Markus Johannes KRIENKE	0	0.00%	0.00%
17	Enrico Maria TACCHI	0	0.00%	0.00%
Totale preferenze di lista		2	0.30%	28.57%

Lista / Candidato		Voti	% sul totale delle liste	% sui voti della lista
	+EUROPA	20	2.98%	
1	Benedetto DELLA VEDOVA	3	0.45%	15.00%
2	Silvja MANZI	1	0.15%	5.00%
3	Paola Letizia COGGI detta Paola TESTORI	0	0.00%	0.00%
4	Marco MARAZZI	0	0.00%	0.00%
5	Giulia PASTORELLA	0	0.00%	0.00%
6	Gabriele MOLINARI	0	0.00%	0.00%
7	Dino Guido RINOLDI	0	0.00%	0.00%
8	Cristina BAGNOLI	0	0.00%	0.00%
9	Maurizia BERTONCINO	0	0.00%	0.00%
10	Igor BONI	0	0.00%	0.00%
11	Bara INOUSSA	0	0.00%	0.00%

COMUNE DI SALO'

Consultazioni del 26 maggio 2019


Parlamento Europeo

PREFERENZE CANDIDATI DI LISTA

Sezione 7 - ISTITUTO TECNICO via Bezzecca

Lista / Candidato		Voti	% sul totale delle liste	% sui voti della lista
12	Elena MARCELLINO	0	0.00%	0.00%
13	Alessandra MICALIZZI	0	0.00%	0.00%
14	Stefano MORCELLI	0	0.00%	0.00%
15	Lia ORFEI	0	0.00%	0.00%
16	Mirko PAULON	0	0.00%	0.00%
17	Daniela POGGIO	0	0.00%	0.00%
18	Marco DE ANDREIS	0	0.00%	0.00%
19	Lorenzo TOSA	0	0.00%	0.00%
20	Martina RIVA	1	0.15%	5.00%
Totale preferenze di lista		5	0.75%	25.00%

Lista / Candidato		Voti	% sul totale delle liste	% sui voti della lista
 PARTITO COMUNISTA		5	0.75%	
1	Marco RIZZO	1	0.15%	20.00%
2	Laura BERGAMINI	0	0.00%	0.00%
3	Guido RICCI	0	0.00%	0.00%
4	Giovannina BASTONE	0	0.00%	0.00%
5	Lorenzo LANG	0	0.00%	0.00%
6	Silvia STEFANI	0	0.00%	0.00%
7	Georgios APOSTOLOU	0	0.00%	0.00%
8	Rosa DE MATTEIS	0	0.00%	0.00%
9	Ciro Massimo ARGENTINO	0	0.00%	0.00%
10	Eleonora D'ANTONI	0	0.00%	0.00%
11	Luca RICALDONE	0	0.00%	0.00%
12	Ingrid SATTEL	0	0.00%	0.00%
13	Angelo DAVOLI	0	0.00%	0.00%
14	Laura BIANCINI	0	0.00%	0.00%
15	Graziano GULLOTTA	0	0.00%	0.00%
16	Lucia FIRMANI	0	0.00%	0.00%
17	Giovanni BARBIERI	0	0.00%	0.00%
18	Maria Eugenia SCARAMOZZINO	0	0.00%	0.00%
19	Canzio Giuseppe VISENTIN	0	0.00%	0.00%
20	Daniela GIANNINI	0	0.00%	0.00%
Totale preferenze di lista		1	0.15%	20.00%

Lista / Candidato		Voti	% sul totale delle liste	% sui voti della lista
 POPOLO DELLA FAMIGLIA		9	1.34%	
1	Paolo ALLI	0	0.00%	0.00%
2	Gabriella D'AMATO	0	0.00%	0.00%

COMUNE DI SALO'

Consultazioni del 26 maggio 2019


Parlamento Europeo

PREFERENZE CANDIDATI DI LISTA

Sezione 7 - ISTITUTO TECNICO via Bezzecca

Lista / Candidato		Voti	% sul totale delle liste	% sui voti della lista
3	Giancarlo ARCHETTI	0	0.00%	0.00%
4	Silvia Camilla AVAGNINA	0	0.00%	0.00%
5	Marco GHIRARDELLO	0	0.00%	0.00%
6	Cristina LAGANA'	0	0.00%	0.00%
7	Luca AVAGNINA	0	0.00%	0.00%
8	Emanuela PONGILUPPI ELEUTERI	0	0.00%	0.00%
9	Maurizio BERGER	0	0.00%	0.00%
10	Giuliana GHIONE	0	0.00%	0.00%
11	Marko RUS	0	0.00%	0.00%
12	Sandra Margaretta Anna BONANNI	0	0.00%	0.00%
13	Giovanni GRASSO	0	0.00%	0.00%
14	Stefania PARMA	0	0.00%	0.00%
15	Salvatore Angelo PINTUS	0	0.00%	0.00%
16	Mara FESTA	0	0.00%	0.00%
17	Roberto FRECENTESE	0	0.00%	0.00%
18	Margherita RUFFINO	0	0.00%	0.00%
Totale preferenze di lista		0	0.00%	0.00%

Lista / Candidato		Voti	% sul totale delle liste	% sui voti della lista
	PARTITO PIRATA	1	0.15%	
1	Luigi DI LIBERTO	0	0.00%	0.00%
2	Cristina Diana BARGU	0	0.00%	0.00%
3	Alessandro CIOFINI	0	0.00%	0.00%
4	Monica AMICI	0	0.00%	0.00%
5	Paul Stephen BORILE	0	0.00%	0.00%
6	Sara BONANNO	0	0.00%	0.00%
7	Fabio Aaron BRANCOTTI	0	0.00%	0.00%
8	Stefania CALCAGNO	0	0.00%	0.00%
9	Luigi GUBELLO	0	0.00%	0.00%
10	Valentina PIATTELLI	0	0.00%	0.00%
11	Marco CIURCINA	0	0.00%	0.00%
12	Maria Chiara PIEVATOLO	0	0.00%	0.00%
13	Carlo PIANA	0	0.00%	0.00%
14	Rosaria TALARICO	0	0.00%	0.00%
15	Marco Anselmo Luca CALAMARI	0	0.00%	0.00%
16	Aram GUREKIAN	0	0.00%	0.00%
17	Felice ZINGARELLI	0	0.00%	0.00%
Totale preferenze di lista		0	0.00%	0.00%

Lista / Candidato		Voti	% sul totale delle liste	% sui voti della lista
	EUROPA VERDE	25	3.73%	

COMUNE DI SALO'

Consultazioni del 26 maggio 2019

Parlamento Europeo

PREFERENZE CANDIDATI DI LISTA

Sezione 7 - ISTITUTO TECNICO via Bezzecca

Lista / Candidato		Voti	% sul totale delle liste	% sui voti della lista
1	Elena Eva Maria GRANDI	1	0.15%	4.00%
2	Domenico FINIGUERRA	2	0.30%	8.00%
3	Francesca DRUETTI	0	0.00%	0.00%
4	Antonio CAPUTO	0	0.00%	0.00%
5	Silvia PARODI	1	0.15%	4.00%
6	Maurizio PARODI	0	0.00%	0.00%
7	Dario BALOTTA	1	0.15%	4.00%
8	Ilaria BARBONETTI	0	0.00%	0.00%
9	Giuseppe CIVATI detto PIPPO	0	0.00%	0.00%
10	Martina COMPARELLI	0	0.00%	0.00%
11	Paolo CROSIGNANI	0	0.00%	0.00%
12	Veronica DINI	1	0.15%	4.00%
13	Enrico FEDRIGHINI detto FEDRI	0	0.00%	0.00%
14	Antonio LIMARDI	0	0.00%	0.00%
15	Marco MORO	0	0.00%	0.00%
16	Tiziana MOSSA	0	0.00%	0.00%
17	Maria Silvia Angela Concetta PETTINICCHIO	0	0.00%	0.00%
18	Paolo PINZUTI	0	0.00%	0.00%
19	Benedetta RINALDI	0	0.00%	0.00%
20	Chiara ROSSINI	0	0.00%	0.00%
Totale preferenze di lista		6	0.89%	24.00%

Lista / Candidato		Voti	% sul totale delle liste	% sui voti della lista
 LA SINISTRA		8	1.19%	
1	Eleonora CIRANT	0	0.00%	0.00%
2	Massimo AMATO	0	0.00%	0.00%
3	Maria Gabriella BRANCA	0	0.00%	0.00%
4	Alberto ANGHILERI	0	0.00%	0.00%
5	Cristina Elisa CATTAFESTA	0	0.00%	0.00%
6	Rosario CARVELLI	0	0.00%	0.00%
7	Valentina CERA	0	0.00%	0.00%
8	Paolo FERRERO	0	0.00%	0.00%
9	Silvana CESANI	0	0.00%	0.00%
10	Aniello FIERRO	0	0.00%	0.00%
11	Chiara GIORDANO	0	0.00%	0.00%
12	Roberto Pompilio GIUDICI detto CANTU'	0	0.00%	0.00%
13	Sonia MODENESE	0	0.00%	0.00%
14	Luca MASSIRONI	0	0.00%	0.00%
15	Daniela PADOAN	0	0.00%	0.00%
16	Paolo NARCISI	0	0.00%	0.00%
17	Rahel SEREKE detta RACHELA	0	0.00%	0.00%

COMUNE DI SALO'

Consultazioni del 26 maggio 2019


Parlamento Europeo

PREFERENZE CANDIDATI DI LISTA

Sezione 7 - ISTITUTO TECNICO via Bezzecca

Lista / Candidato		Voti	% sul totale delle liste	% sui voti della lista
18	Argyrios PANAGOPOULOS detto ARGIRIS	0	0.00%	0.00%
19	Cristina TORLI	1	0.15%	12.50%
20	Mirko RAUSO	0	0.00%	0.00%
Totale preferenze di lista		1	0.15%	12.50%

Lista / Candidato		Voti	% sul totale delle liste	% sui voti della lista
 FORZA ITALIA		80	11.92%	
1	Silvio BERLUSCONI	16	2.38%	20.00%
2	Lara COMI	3	0.45%	3.75%
3	Massimiliano SALINI	0	0.00%	0.00%
4	Giuseppina VERSACE detta GIUSY	1	0.15%	1.25%
5	Annalisa BARONI	0	0.00%	0.00%
6	Daniela RUFFINO	0	0.00%	0.00%
7	Amir ATROUS	0	0.00%	0.00%
8	Salvatore BARBAGALLO	0	0.00%	0.00%
9	Damiano BORMOLINI	0	0.00%	0.00%
10	Cinzia Maria BOSSO	0	0.00%	0.00%
11	Benedetta Gaia COSMI	0	0.00%	0.00%
12	Elisabetta FATUZZO	1	0.15%	1.25%
13	Francesco GRAGLIA detto FRANCO	0	0.00%	0.00%
14	Massimiliano GRIMALDI	0	0.00%	0.00%
15	Matteo MOTTA	0	0.00%	0.00%
16	Roberta PAPARATTO	0	0.00%	0.00%
17	Mauro PAROLINI detto MAURO	9	1.34%	11.25%
18	Maria Rosa Assunta PORTA	0	0.00%	0.00%
19	Pietro TATARELLA	0	0.00%	0.00%
20	Claudia TOSO	0	0.00%	0.00%
Totale preferenze di lista		30	4.47%	37.50%

Lista / Candidato		Voti	% sul totale delle liste	% sui voti della lista
 FRATELLI D'ITALIA		26	3.87%	
1	Giorgia MELONI	5	0.75%	19.23%
2	Francesco ALBERONI	0	0.00%	0.00%
3	Giovanni BERRINO detto GIANNI	0	0.00%	0.00%
4	Fabrizio BERTOT	0	0.00%	0.00%
5	Ubaldo Emilio BORCHI	0	0.00%	0.00%
6	Marina CHIARELLI detta MARINA	0	0.00%	0.00%
7	Novella FERRINI	0	0.00%	0.00%
8	Carlo FIDANZA	1	0.15%	3.85%

COMUNE DI SALO'

Consultazioni del 26 maggio 2019


Parlamento Europeo

PREFERENZE CANDIDATI DI LISTA

Sezione 7 - ISTITUTO TECNICO via Bezzecca

Lista / Candidato		Voti	% sul totale delle liste	% sui voti della lista
9	Pietro FIOCCHI	0	0.00%	0.00%
10	Agostino GHIGLIA	0	0.00%	0.00%
11	Rosaria LOMBARDI	0	0.00%	0.00%
12	Stefano Giovanni MAULLU detto MAULLO	2	0.30%	7.69%
13	Nicoletta MOLINARI	0	0.00%	0.00%
14	Federica PICCHI	0	0.00%	0.00%
15	Mafalda POLI	0	0.00%	0.00%
16	Paola Renata RADAELLI	0	0.00%	0.00%
17	Giuseppe ROMELE	0	0.00%	0.00%
18	Roberto ROSSO	0	0.00%	0.00%
19	Maurizia ROTA	0	0.00%	0.00%
20	Daniela GARNERO SANTANCHE'	0	0.00%	0.00%
Totale preferenze di lista		8	1.19%	30.77%

Lista / Candidato		Voti	% sul totale delle liste	% sui voti della lista
	MOVIMENTO 5 STELLE	70	10.43%	
1	Maria Angela DANZI' detta MARIANGELA	0	0.00%	0.00%
2	Eugenio CASALINO	0	0.00%	0.00%
3	Eleonora EVI	1	0.15%	1.43%
4	Tiziana BEGHIN	0	0.00%	0.00%
5	Silvia MALIVINDI	0	0.00%	0.00%
6	Christian DI FEO	0	0.00%	0.00%
7	Paola MACCHI	0	0.00%	0.00%
8	Marcella GILARDONI	0	0.00%	0.00%
9	Andrea TOGNO	2	0.30%	2.86%
10	Giuseppe Renato MASTRUZZO	0	0.00%	0.00%
11	Daniele TROMBONI	0	0.00%	0.00%
12	Paola PIZZIGHINI	2	0.30%	2.86%
13	Alessandro DI PIERRO	0	0.00%	0.00%
14	Marco MESMAEKER detto MES	0	0.00%	0.00%
15	Andrea PALUMBO	0	0.00%	0.00%
16	Simona BARELLO	0	0.00%	0.00%
17	Nicola CLERICI	0	0.00%	0.00%
18	Maria Cristina MIGLIORE	0	0.00%	0.00%
19	Monica FERRARIS	2	0.30%	2.86%
20	Piero PUOZZO	0	0.00%	0.00%
Totale preferenze di lista		7	1.04%	10.00%

Lista / Candidato		Voti	% sul totale delle liste	% sui voti della lista
	DESTRE UNITE CASAPOUND	1	0.15%	

COMUNE DI SALO'

Consultazioni del 26 maggio 2019

Parlamento Europeo

PREFERENZE CANDIDATI DI LISTA

Sezione 7 - ISTITUTO TECNICO via Bezzecca

Lista / Candidato		Voti	% sul totale delle liste	% sui voti della lista
1	Simone DI STEFANO	0	0.00%	0.00%
2	Angela DE ROSA	0	0.00%	0.00%
3	Massimiliano PANERO	0	0.00%	0.00%
4	Elisabetta BERTA	0	0.00%	0.00%
5	Ronni BOTTAZZI	0	0.00%	0.00%
6	Lorenzo CAFARCHIO	0	0.00%	0.00%
7	Sergio CARU'	0	0.00%	0.00%
8	Cristina CASSARIN	0	0.00%	0.00%
9	Allegra Miriam CAVALLI	0	0.00%	0.00%
10	Paolo CIANALINO	0	0.00%	0.00%
11	Giuseppe LAURIA detto BEPPE	0	0.00%	0.00%
12	Patrizia LIBERALE	0	0.00%	0.00%
13	Adriana MANTOAN	0	0.00%	0.00%
14	Marco MORI	0	0.00%	0.00%
15	Morena POLLINI	0	0.00%	0.00%
16	Marco RACCA	0	0.00%	0.00%
17	Stefano SCOPACASA	0	0.00%	0.00%
18	Lucia SICILIANO	0	0.00%	0.00%
19	Giulia ZENESINI	0	0.00%	0.00%
Totale preferenze di lista		0	0.00%	0.00%

Lista / Candidato		Voti	% sul totale delle liste	% sui voti della lista
 LEGA		281	41.88%	
1	Matteo SALVINI	53	7.90%	18.86%
2	Heidi Monica ANDREINA	0	0.00%	0.00%
3	Marco CAMPOMENOSI	0	0.00%	0.00%
4	Alessandra CAPPELLARI	0	0.00%	0.00%
5	Marta CASIRAGHI	0	0.00%	0.00%
6	Dante CATTANEO detto DANTE	0	0.00%	0.00%
7	Angelo CIOCCA detto COCCIA	4	0.60%	1.42%
8	Gianna GANCIA in CALDEROLI	0	0.00%	0.00%
9	Danilo Oscar LANCINI	9	1.34%	3.20%
10	Pietro Antonio MARRAPODI	0	0.00%	0.00%
11	Laura MOLTENI	1	0.15%	0.36%
12	Alessandro PANZA	0	0.00%	0.00%
13	Vittoria POGGIO	1	0.15%	0.36%
14	Cristina PORRO	0	0.00%	0.00%
15	Marco RACCA	0	0.00%	0.00%
16	Paolo SAMMARITANI	0	0.00%	0.00%
17	Silvia Serafina SARDONE detta NARDONE detta SILVIA	0	0.00%	0.00%
18	Isabella TOVAGLIERI	0	0.00%	0.00%

COMUNE DI SALO'

Consultazioni del 26 maggio 2019


Parlamento Europeo


PREFERENZE CANDIDATI DI LISTA

Sezione 7 - ISTITUTO TECNICO via Bezzecca

Lista / Candidato		Voti	% sul totale delle liste	% sui voti della lista
19	Stefania ZAMBELLI	73	10.88%	25.98%
20	Marco ZANNI	1	0.15%	0.36%
Totale preferenze di lista		142	21.16%	50.53%

Lista / Candidato		Voti	% sul totale delle liste	% sui voti della lista
 FORZA NUOVA		2	0.30%	
1	Roberto FIORE	0	0.00%	0.00%
2	Roberta PERRONE	0	0.00%	0.00%
3	Duilio CANU	0	0.00%	0.00%
4	Angela VERDICCHIO	0	0.00%	0.00%
5	Salvatore FERRARA	0	0.00%	0.00%
6	Perla POLEZZO	0	0.00%	0.00%
7	Stefano Rosario SAIJA	0	0.00%	0.00%
8	Francesca FRIGERIO	0	0.00%	0.00%
9	Claudio NEGRINI	0	0.00%	0.00%
10	Carmela CORTESE	0	0.00%	0.00%
11	Vincenzo SANTANGELO	0	0.00%	0.00%
12	Francesca MORUCCHIO	0	0.00%	0.00%
13	Andrea MORETTI	0	0.00%	0.00%
14	Antonella BOTTARELLI	0	0.00%	0.00%
Totale preferenze di lista		0	0.00%	0.00%

Lista / Candidato		Voti	% sul totale delle liste	% sui voti della lista
 PARTITO ANIMALISTA		5	0.75%	
1	Cristiano CERIELLO	0	0.00%	0.00%
2	Isabella CAMPANA	0	0.00%	0.00%
3	Alberto MUSACCHIO	0	0.00%	0.00%
4	Anna Tonia RAVICINI	0	0.00%	0.00%
5	Daniela RINALDINI	0	0.00%	0.00%
6	Annunziata BRUNO	0	0.00%	0.00%
7	Alberto MONTORO	0	0.00%	0.00%
8	Luisantonio ZANIN	0	0.00%	0.00%
Totale preferenze di lista		0	0.00%	0.00%

Lista / Candidato		Voti	% sul totale delle liste	% sui voti della lista
 PARTITO DEMOCRATICO		130	19.37%	
1	Giuliano PISAPIA	21	3.13%	16.15%

COMUNE DI SALO'


Consultazioni del 26 maggio 2019

Parlamento Europeo

PREFERENZE CANDIDATI DI LISTA

Sezione 7 - ISTITUTO TECNICO via Bezzecca

Lista / Candidato		Voti	% sul totale delle liste	% sui voti della lista
2	Irene TINAGLI	10	1.49%	7.69%
3	Antonio Enrico MORANDO	2	0.30%	1.54%
4	Patrizia Ferma Francesca TOIA	4	0.60%	3.08%
5	Brando Maria BENIFEI detto BRANDO detto BONIFEI	0	0.00%	0.00%
6	Mercedes BRESSO	1	0.15%	0.77%
7	Caterina AVANZA	11	1.64%	8.46%
8	Giuliano FACCANI	0	0.00%	0.00%
9	Monica BERSANETTI	0	0.00%	0.00%
10	Piero GRAGLIA	1	0.15%	0.77%
11	Ivana BORSOTTO	0	0.00%	0.00%
12	Pierfrancesco MAJORINO	4	0.60%	3.08%
13	Edda CROSA	1	0.15%	0.77%
14	Giovanni FARINA detto GIANNI	0	0.00%	0.00%
15	Anna MASTROMARINO	0	0.00%	0.00%
16	Pier Luigi MOTTINELLI detto GIGI	6	0.89%	4.62%
17	Angelica RADICCHI	0	0.00%	0.00%
18	Carmine PACENTE	0	0.00%	0.00%
19	Ernestina SIGNORONI LOMI detta TINA	0	0.00%	0.00%
20	Daniele VIOTTI	0	0.00%	0.00%
Totale preferenze di lista		61	9.09%	46.92%

Lista / Candidato		Voti	% sul totale delle liste	% sui voti della lista
 AUTONOMIE PER L'EUROPA		1	0.15%	
1	Marco GHELLER	0	0.00%	0.00%
2	Isa MAGGI	0	0.00%	0.00%
3	Giacomo LOMBARDO	0	0.00%	0.00%
Totale preferenze di lista		0	0.00%	0.00%

COMUNE DI SALO'

Consultazioni del 26 maggio 2019


Parlamento Europeo

PREFERENZE CANDIDATI DI LISTA

Sezione 8 - SCUOLE ELEMENTARI via Montessori

Elettori		Votanti	
Maschi	363	Maschi	274 - 75.48%
Femmine	420	Femmine	295 - 70.24%
Totale	783	Totale	569 - 72.67%
		Totale voti delle liste 554	

Lista / Candidato		Voti	% sul totale delle liste	% sui voti della lista
 POPOLARI PER L'ITALIA		3	0.54%	
1	Alessandra FERRARA	0	0.00%	0.00%
2	Piero PIROVANO	0	0.00%	0.00%
3	Giorgio AGNELLINI	0	0.00%	0.00%
4	Paola EVANGELISTI	0	0.00%	0.00%
5	Giuseppe PRETE	0	0.00%	0.00%
6	Addolorata LONGO	0	0.00%	0.00%
7	Noemi Paola RICCARDI	0	0.00%	0.00%
8	Maurizio Carlo Giuseppe IMBIMBO	0	0.00%	0.00%
9	Emanuela PETER	0	0.00%	0.00%
10	Fabrizio SCARAVELLA	0	0.00%	0.00%
11	Sonia VICINO	0	0.00%	0.00%
12	Luca DAMIAN	0	0.00%	0.00%
13	Maria LEONE	0	0.00%	0.00%
14	Gianmario Luigi FERRAMONTI	0	0.00%	0.00%
15	Delia MILANESIO	0	0.00%	0.00%
16	Markus Johannes KRIENKE	0	0.00%	0.00%
17	Enrico Maria TACCHI	0	0.00%	0.00%
Totale preferenze di lista		0	0.00%	0.00%

Lista / Candidato		Voti	% sul totale delle liste	% sui voti della lista
 +EUROPA		27	4.87%	
1	Benedetto DELLA VEDOVA	1	0.18%	3.70%
2	Silvja MANZI	0	0.00%	0.00%
3	Paola Letizia COGGI detta Paola TESTORI	0	0.00%	0.00%
4	Marco MARAZZI	0	0.00%	0.00%
5	Giulia PASTORELLA	1	0.18%	3.70%
6	Gabriele MOLINARI	0	0.00%	0.00%
7	Dino Guido RINOLDI	0	0.00%	0.00%
8	Cristina BAGNOLI	1	0.18%	3.70%
9	Maurizia BERTONCINO	0	0.00%	0.00%
10	Igor BONI	1	0.18%	3.70%
11	Bara INOUSSA	0	0.00%	0.00%

COMUNE DI SALO'

Consultazioni del 26 maggio 2019


Parlamento Europeo

PREFERENZE CANDIDATI DI LISTA

Sezione 8 - SCUOLE ELEMENTARI via Montessori

Lista / Candidato		Voti	% sul totale delle liste	% sui voti della lista
12	Elena MARCELLINO	0	0.00%	0.00%
13	Alessandra MICALIZZI	0	0.00%	0.00%
14	Stefano MORCELLI	0	0.00%	0.00%
15	Lia ORFEI	1	0.18%	3.70%
16	Mirko PAULON	0	0.00%	0.00%
17	Daniela POGGIO	0	0.00%	0.00%
18	Marco DE ANDREIS	0	0.00%	0.00%
19	Lorenzo TOSA	0	0.00%	0.00%
20	Martina RIVA	0	0.00%	0.00%
Totale preferenze di lista		5	0.90%	18.52%

Lista / Candidato		Voti	% sul totale delle liste	% sui voti della lista
	PARTITO COMUNISTA	4	0.72%	
1	Marco RIZZO	0	0.00%	0.00%
2	Laura BERGAMINI	0	0.00%	0.00%
3	Guido RICCI	0	0.00%	0.00%
4	Giovannina BASTONE	0	0.00%	0.00%
5	Lorenzo LANG	0	0.00%	0.00%
6	Silvia STEFANI	0	0.00%	0.00%
7	Georgios APOSTOLOU	0	0.00%	0.00%
8	Rosa DE MATTEIS	0	0.00%	0.00%
9	Ciro Massimo ARGENTINO	0	0.00%	0.00%
10	Eleonora D'ANTONI	0	0.00%	0.00%
11	Luca RICALDONE	0	0.00%	0.00%
12	Ingrid SATTEL	0	0.00%	0.00%
13	Angelo DAVOLI	0	0.00%	0.00%
14	Laura BIANCINI	0	0.00%	0.00%
15	Graziano GULLOTTA	1	0.18%	25.00%
16	Lucia FIRMANI	0	0.00%	0.00%
17	Giovanni BARBIERI	0	0.00%	0.00%
18	Maria Eugenia SCARAMOZZINO	0	0.00%	0.00%
19	Canzio Giuseppe VISENTIN	0	0.00%	0.00%
20	Daniela GIANNINI	0	0.00%	0.00%
Totale preferenze di lista		1	0.18%	25.00%

Lista / Candidato		Voti	% sul totale delle liste	% sui voti della lista
	POPOLO DELLA FAMIGLIA	8	1.44%	
1	Paolo ALLI	0	0.00%	0.00%
2	Gabriella D'AMATO	0	0.00%	0.00%

COMUNE DI SALO'

Consultazioni del 26 maggio 2019


Parlamento Europeo

PREFERENZE CANDIDATI DI LISTA

Sezione 8 - SCUOLE ELEMENTARI via Montessori

Lista / Candidato		Voti	% sul totale delle liste	% sui voti della lista
3	Giancarlo ARCHETTI	0	0.00%	0.00%
4	Silvia Camilla AVAGNINA	0	0.00%	0.00%
5	Marco GHIRARDELLO	0	0.00%	0.00%
6	Cristina LAGANA'	0	0.00%	0.00%
7	Luca AVAGNINA	0	0.00%	0.00%
8	Emanuela PONGILUPPI ELEUTERI	0	0.00%	0.00%
9	Maurizio BERGER	0	0.00%	0.00%
10	Giuliana GHIONE	0	0.00%	0.00%
11	Marko RUS	0	0.00%	0.00%
12	Sandra Margaretta Anna BONANNI	0	0.00%	0.00%
13	Giovanni GRASSO	0	0.00%	0.00%
14	Stefania PARMA	0	0.00%	0.00%
15	Salvatore Angelo PINTUS	0	0.00%	0.00%
16	Mara FESTA	0	0.00%	0.00%
17	Roberto FRECENTESE	0	0.00%	0.00%
18	Margherita RUFFINO	0	0.00%	0.00%
Totale preferenze di lista		0	0.00%	0.00%

Lista / Candidato		Voti	% sul totale delle liste	% sui voti della lista
	PARTITO PIRATA	3	0.54%	
1	Luigi DI LIBERTO	0	0.00%	0.00%
2	Cristina Diana BARGU	0	0.00%	0.00%
3	Alessandro CIOFINI	0	0.00%	0.00%
4	Monica AMICI	0	0.00%	0.00%
5	Paul Stephen BORILE	0	0.00%	0.00%
6	Sara BONANNO	1	0.18%	33.33%
7	Fabio Aaron BRANCOTTI	0	0.00%	0.00%
8	Stefania CALCAGNO	0	0.00%	0.00%
9	Luigi GUBELLO	0	0.00%	0.00%
10	Valentina PIATTELLI	0	0.00%	0.00%
11	Marco CIURCINA	0	0.00%	0.00%
12	Maria Chiara PIEVATOLO	0	0.00%	0.00%
13	Carlo PIANA	1	0.18%	33.33%
14	Rosaria TALARICO	0	0.00%	0.00%
15	Marco Anselmo Luca CALAMARI	0	0.00%	0.00%
16	Aram GUREKIAN	0	0.00%	0.00%
17	Felice ZINGARELLI	0	0.00%	0.00%
Totale preferenze di lista		2	0.36%	66.67%

Lista / Candidato		Voti	% sul totale delle liste	% sui voti della lista
	EUROPA VERDE	13	2.35%	

COMUNE DI SALO'

Consultazioni del 26 maggio 2019

Parlamento Europeo

PREFERENZE CANDIDATI DI LISTA

Sezione 8 - SCUOLE ELEMENTARI via Montessori

Lista / Candidato		Voti	% sul totale delle liste	% sui voti della lista
1	Elena Eva Maria GRANDI	0	0.00%	0.00%
2	Domenico FINIGUERRA	0	0.00%	0.00%
3	Francesca DRUETTI	0	0.00%	0.00%
4	Antonio CAPUTO	0	0.00%	0.00%
5	Silvia PARODI	0	0.00%	0.00%
6	Maurizio PARODI	0	0.00%	0.00%
7	Dario BALOTTA	0	0.00%	0.00%
8	Ilaria BARBONETTI	0	0.00%	0.00%
9	Giuseppe CIVATI detto PIPPO	0	0.00%	0.00%
10	Martina COMPARELLI	0	0.00%	0.00%
11	Paolo CROSIGNANI	0	0.00%	0.00%
12	Veronica DINI	0	0.00%	0.00%
13	Enrico FEDRIGHINI detto FEDRI	0	0.00%	0.00%
14	Antonio LIMARDI	0	0.00%	0.00%
15	Marco MORO	0	0.00%	0.00%
16	Tiziana MOSSA	0	0.00%	0.00%
17	Maria Silvia Angela Concetta PETTINICCHIO	0	0.00%	0.00%
18	Paolo PINZUTI	0	0.00%	0.00%
19	Benedetta RINALDI	0	0.00%	0.00%
20	Chiara ROSSINI	0	0.00%	0.00%
Totale preferenze di lista		0	0.00%	0.00%

Lista / Candidato		Voti	% sul totale delle liste	% sui voti della lista
 LA SINISTRA		7	1.26%	
1	Eleonora CIRANT	0	0.00%	0.00%
2	Massimo AMATO	0	0.00%	0.00%
3	Maria Gabriella BRANCA	0	0.00%	0.00%
4	Alberto ANGHILERI	0	0.00%	0.00%
5	Cristina Elisa CATTAFESTA	0	0.00%	0.00%
6	Rosario CARVELLI	0	0.00%	0.00%
7	Valentina CERA	0	0.00%	0.00%
8	Paolo FERRERO	0	0.00%	0.00%
9	Silvana CESANI	0	0.00%	0.00%
10	Aniello FIERRO	0	0.00%	0.00%
11	Chiara GIORDANO	0	0.00%	0.00%
12	Roberto Pompilio GIUDICI detto CANTU'	0	0.00%	0.00%
13	Sonia MODENESE	0	0.00%	0.00%
14	Luca MASSIRONI	0	0.00%	0.00%
15	Daniela PADOAN	0	0.00%	0.00%
16	Paolo NARCISI	0	0.00%	0.00%
17	Rahel SEREKE detta RACHELA	0	0.00%	0.00%

COMUNE DI SALO'

Consultazioni del 26 maggio 2019


Parlamento Europeo

PREFERENZE CANDIDATI DI LISTA

Sezione 8 - SCUOLE ELEMENTARI via Montessori

Lista / Candidato		Voti	% sul totale delle liste	% sui voti della lista
18	Argyrios PANAGOPOULOS detto ARGIRIS	0	0.00%	0.00%
19	Cristina TORLI	3	0.54%	42.86%
20	Mirko RAUSO	0	0.00%	0.00%
Totale preferenze di lista		3	0.54%	42.86%

Lista / Candidato		Voti	% sul totale delle liste	% sui voti della lista
 FORZA ITALIA		46	8.30%	
1	Silvio BERLUSCONI	16	2.89%	34.78%
2	Lara COMI	2	0.36%	4.35%
3	Massimiliano SALINI	2	0.36%	4.35%
4	Giuseppina VERSACE detta GIUSY	1	0.18%	2.17%
5	Annalisa BARONI	0	0.00%	0.00%
6	Daniela RUFFINO	0	0.00%	0.00%
7	Amir ATROUS	0	0.00%	0.00%
8	Salvatore BARBAGALLO	0	0.00%	0.00%
9	Damiano BORMOLINI	0	0.00%	0.00%
10	Cinzia Maria BOSSO	0	0.00%	0.00%
11	Benedetta Gaia COSMI	0	0.00%	0.00%
12	Elisabetta FATUZZO	0	0.00%	0.00%
13	Francesco GRAGLIA detto FRANCO	0	0.00%	0.00%
14	Massimiliano GRIMALDI	0	0.00%	0.00%
15	Matteo MOTTA	0	0.00%	0.00%
16	Roberta PAPARATTO	0	0.00%	0.00%
17	Mauro PAROLINI detto MAURO	6	1.08%	13.04%
18	Maria Rosa Assunta PORTA	0	0.00%	0.00%
19	Pietro TATARELLA	0	0.00%	0.00%
20	Claudia TOSO	0	0.00%	0.00%
Totale preferenze di lista		27	4.87%	58.70%

Lista / Candidato		Voti	% sul totale delle liste	% sui voti della lista
 FRATELLI D'ITALIA		25	4.51%	
1	Giorgia MELONI	3	0.54%	12.00%
2	Francesco ALBERONI	0	0.00%	0.00%
3	Giovanni BERRINO detto GIANNI	0	0.00%	0.00%
4	Fabrizio BERTOT	0	0.00%	0.00%
5	Ubaldo Emilio BORCHI	0	0.00%	0.00%
6	Marina CHIARELLI detta MARINA	0	0.00%	0.00%
7	Novella FERRINI	0	0.00%	0.00%
8	Carlo FIDANZA	1	0.18%	4.00%

COMUNE DI SALO'

Consultazioni del 26 maggio 2019


Parlamento Europeo

PREFERENZE CANDIDATI DI LISTA

Sezione 8 - SCUOLE ELEMENTARI via Montessori

Lista / Candidato		Voti	% sul totale delle liste	% sui voti della lista
9	Pietro FIOCCHI	0	0.00%	0.00%
10	Agostino GHIGLIA	0	0.00%	0.00%
11	Rosaria LOMBARDI	0	0.00%	0.00%
12	Stefano Giovanni MAULLU detto MAULLO	0	0.00%	0.00%
13	Nicoletta MOLINARI	0	0.00%	0.00%
14	Federica PICCHI	1	0.18%	4.00%
15	Mafalda POLI	0	0.00%	0.00%
16	Paola Renata RADAELLI	0	0.00%	0.00%
17	Giuseppe ROMELE	0	0.00%	0.00%
18	Roberto ROSSO	0	0.00%	0.00%
19	Maurizia ROTA	0	0.00%	0.00%
20	Daniela GARNERO SANTANCHE'	0	0.00%	0.00%
Totale preferenze di lista		5	0.90%	20.00%

Lista / Candidato		Voti	% sul totale delle liste	% sui voti della lista
	MOVIMENTO 5 STELLE	46	8.30%	
1	Maria Angela DANZI' detta MARIANGELA	2	0.36%	4.35%
2	Eugenio CASALINO	0	0.00%	0.00%
3	Eleonora EVI	0	0.00%	0.00%
4	Tiziana BEGHIN	0	0.00%	0.00%
5	Silvia MALIVINDI	0	0.00%	0.00%
6	Christian DI FEO	1	0.18%	2.17%
7	Paola MACCHI	0	0.00%	0.00%
8	Marcella GILARDONI	0	0.00%	0.00%
9	Andrea TOGNO	0	0.00%	0.00%
10	Giuseppe Renato MASTRUZZO	0	0.00%	0.00%
11	Daniele TROMBONI	0	0.00%	0.00%
12	Paola PIZZIGHINI	1	0.18%	2.17%
13	Alessandro DI PIERRO	0	0.00%	0.00%
14	Marco MESMAEKER detto MES	0	0.00%	0.00%
15	Andrea PALUMBO	0	0.00%	0.00%
16	Simona BARELLO	0	0.00%	0.00%
17	Nicola CLERICI	0	0.00%	0.00%
18	Maria Cristina MIGLIORE	1	0.18%	2.17%
19	Monica FERRARIS	0	0.00%	0.00%
20	Piero PUOZZO	0	0.00%	0.00%
Totale preferenze di lista		5	0.90%	10.87%

Lista / Candidato		Voti	% sul totale delle liste	% sui voti della lista
	DESTRE UNITE CASAPOUND	3	0.54%	

COMUNE DI SALO'

Consultazioni del 26 maggio 2019

Parlamento Europeo

PREFERENZE CANDIDATI DI LISTA

Sezione 8 - SCUOLE ELEMENTARI via Montessori

Lista / Candidato		Voti	% sul totale delle liste	% sui voti della lista
1	Simone DI STEFANO	0	0.00%	0.00%
2	Angela DE ROSA	0	0.00%	0.00%
3	Massimiliano PANERO	0	0.00%	0.00%
4	Elisabetta BERTA	0	0.00%	0.00%
5	Ronni BOTTAZZI	0	0.00%	0.00%
6	Lorenzo CAFARCHIO	0	0.00%	0.00%
7	Sergio CARU'	0	0.00%	0.00%
8	Cristina CASSARIN	0	0.00%	0.00%
9	Allegra Miriam CAVALLI	0	0.00%	0.00%
10	Paolo CIANALINO	0	0.00%	0.00%
11	Giuseppe LAURIA detto BEPPE	0	0.00%	0.00%
12	Patrizia LIBERALE	0	0.00%	0.00%
13	Adriana MANTOAN	0	0.00%	0.00%
14	Marco MORI	0	0.00%	0.00%
15	Morena POLLINI	0	0.00%	0.00%
16	Marco RACCA	0	0.00%	0.00%
17	Stefano SCOPACASA	0	0.00%	0.00%
18	Lucia SICILIANO	0	0.00%	0.00%
19	Giulia ZENESINI	0	0.00%	0.00%
Totale preferenze di lista		0	0.00%	0.00%

Lista / Candidato		Voti	% sul totale delle liste	% sui voti della lista
 LEGA		247	44.58%	
1	Matteo SALVINI	46	8.30%	18.62%
2	Heidi Monica ANDREINA	0	0.00%	0.00%
3	Marco CAMPOMENOSI	0	0.00%	0.00%
4	Alessandra CAPPELLARI	1	0.18%	0.40%
5	Marta CASIRAGHI	0	0.00%	0.00%
6	Dante CATTANEO detto DANTE	0	0.00%	0.00%
7	Angelo CIOCCA detto COCCIA	2	0.36%	0.81%
8	Gianna GANCIA in CALDEROLI	0	0.00%	0.00%
9	Danilo Oscar LANCINI	5	0.90%	2.02%
10	Pietro Antonio MARRAPODI	0	0.00%	0.00%
11	Laura MOLTENI	0	0.00%	0.00%
12	Alessandro PANZA	0	0.00%	0.00%
13	Vittoria POGGIO	0	0.00%	0.00%
14	Cristina PORRO	0	0.00%	0.00%
15	Marco RACCA	0	0.00%	0.00%
16	Paolo SAMMARITANI	0	0.00%	0.00%
17	Silvia Serafina SARDONE detta NARDONE detta SILVIA	1	0.18%	0.40%
18	Isabella TOVAGLIERI	1	0.18%	0.40%

COMUNE DI SALO'

Consultazioni del 26 maggio 2019


Parlamento Europeo


PREFERENZE CANDIDATI DI LISTA

Sezione 8 - SCUOLE ELEMENTARI via Montessori

Lista / Candidato		Voti	% sul totale delle liste	% sui voti della lista
19	Stefania ZAMBELLI	58	10.47%	23.48%
20	Marco ZANNI	0	0.00%	0.00%
Totale preferenze di lista		114	20.58%	46.15%

Lista / Candidato		Voti	% sul totale delle liste	% sui voti della lista
 FORZA NUOVA		1	0.18%	
1	Roberto FIORE	0	0.00%	0.00%
2	Roberta PERRONE	0	0.00%	0.00%
3	Duilio CANU	0	0.00%	0.00%
4	Angela VERDICCHIO	0	0.00%	0.00%
5	Salvatore FERRARA	0	0.00%	0.00%
6	Perla POLEZZO	0	0.00%	0.00%
7	Stefano Rosario SAIJA	0	0.00%	0.00%
8	Francesca FRIGERIO	0	0.00%	0.00%
9	Claudio NEGRINI	0	0.00%	0.00%
10	Carmela CORTESE	0	0.00%	0.00%
11	Vincenzo SANTANGELO	0	0.00%	0.00%
12	Francesca MORUCCHIO	0	0.00%	0.00%
13	Andrea MORETTI	0	0.00%	0.00%
14	Antonella BOTTARELLI	0	0.00%	0.00%
Totale preferenze di lista		0	0.00%	0.00%

Lista / Candidato		Voti	% sul totale delle liste	% sui voti della lista
 PARTITO ANIMALISTA		3	0.54%	
1	Cristiano CERIELLO	0	0.00%	0.00%
2	Isabella CAMPANA	0	0.00%	0.00%
3	Alberto MUSACCHIO	0	0.00%	0.00%
4	Anna Tonia RAVICINI	0	0.00%	0.00%
5	Daniela RINALDINI	0	0.00%	0.00%
6	Annunziata BRUNO	0	0.00%	0.00%
7	Alberto MONTORO	0	0.00%	0.00%
8	Luisantonio ZANIN	0	0.00%	0.00%
Totale preferenze di lista		0	0.00%	0.00%

Lista / Candidato		Voti	% sul totale delle liste	% sui voti della lista
 PARTITO DEMOCRATICO		118	21.30%	
1	Giuliano PISAPIA	10	1.81%	8.47%

COMUNE DI SALO'


Consultazioni del 26 maggio 2019

Parlamento Europeo

PREFERENZE CANDIDATI DI LISTA

Sezione 8 - SCUOLE ELEMENTARI via Montessori

Lista / Candidato		Voti	% sul totale delle liste	% sui voti della lista
2	Irene TINAGLI	3	0.54%	2.54%
3	Antonio Enrico MORANDO	1	0.18%	0.85%
4	Patrizia Ferma Francesca TOIA	6	1.08%	5.08%
5	Brando Maria BENIFEI detto BRANDO detto BONIFEI	3	0.54%	2.54%
6	Mercedes BRESSO	2	0.36%	1.69%
7	Caterina AVANZA	18	3.25%	15.25%
8	Giuliano FACCANI	0	0.00%	0.00%
9	Monica BERSANETTI	0	0.00%	0.00%
10	Piero GRAGLIA	0	0.00%	0.00%
11	Ivana BORSOTTO	0	0.00%	0.00%
12	Pierfrancesco MAJORINO	8	1.44%	6.78%
13	Edda CROSA	0	0.00%	0.00%
14	Giovanni FARINA detto GIANNI	0	0.00%	0.00%
15	Anna MASTROMARINO	0	0.00%	0.00%
16	Pier Luigi MOTTINELLI detto GIGI	9	1.62%	7.63%
17	Angelica RADICCHI	0	0.00%	0.00%
18	Carmine PACENTE	0	0.00%	0.00%
19	Ernestina SIGNORONI LOMI detta TINA	0	0.00%	0.00%
20	Daniele VIOTTI	0	0.00%	0.00%
Totale preferenze di lista		60	10.83%	50.85%

Lista / Candidato		Voti	% sul totale delle liste	% sui voti della lista
 AUTONOMIE PER L'EUROPA		0	0.00%	
1	Marco GHELLER	0	0.00%	0.00%
2	Isa MAGGI	0	0.00%	0.00%
3	Giacomo LOMBARDO	0	0.00%	0.00%
Totale preferenze di lista		0	0.00%	0.00%

COMUNE DI SALO'

Consultazioni del 26 maggio 2019

Parlamento Europeo

PREFERENZE CANDIDATI DI LISTA

Sezione 9 - SCUOLE ELEMENTARI via Montessori

Elettori		Votanti	
Maschi	471	Maschi	343 - 72.82%
Femmine	561	Femmine	385 - 68.63%
Totale	1032	Totale	728 - 70.54%
		Totale voti delle liste 706	

Lista / Candidato		Voti	% sul totale delle liste	% sui voti della lista
	POPOLARI PER L'ITALIA	2	0.28%	
1	Alessandra FERRARA	0	0.00%	0.00%
2	Piero PIROVANO	0	0.00%	0.00%
3	Giorgio AGNELLINI	0	0.00%	0.00%
4	Paola EVANGELISTI	0	0.00%	0.00%
5	Giuseppe PRETE	0	0.00%	0.00%
6	Addolorata LONGO	0	0.00%	0.00%
7	Noemi Paola RICCARDI	0	0.00%	0.00%
8	Maurizio Carlo Giuseppe IMBIMBO	0	0.00%	0.00%
9	Emanuela PETER	0	0.00%	0.00%
10	Fabrizio SCARAVELLA	0	0.00%	0.00%
11	Sonia VICINO	0	0.00%	0.00%
12	Luca DAMIAN	0	0.00%	0.00%
13	Maria LEONE	0	0.00%	0.00%
14	Gianmario Luigi FERRAMONTI	0	0.00%	0.00%
15	Delia MILANESIO	0	0.00%	0.00%
16	Markus Johannes KRIENKE	0	0.00%	0.00%
17	Enrico Maria TACCHI	0	0.00%	0.00%
Totale preferenze di lista		0	0.00%	0.00%

Lista / Candidato		Voti	% sul totale delle liste	% sui voti della lista
	+EUROPA	16	2.27%	
1	Benedetto DELLA VEDOVA	0	0.00%	0.00%
2	Silvja MANZI	2	0.28%	12.50%
3	Paola Letizia COGGI detta Paola TESTORI	0	0.00%	0.00%
4	Marco MARAZZI	0	0.00%	0.00%
5	Giulia PASTORELLA	0	0.00%	0.00%
6	Gabriele MOLINARI	0	0.00%	0.00%
7	Dino Guido RINOLDI	0	0.00%	0.00%
8	Cristina BAGNOLI	0	0.00%	0.00%
9	Maurizia BERTONCINO	0	0.00%	0.00%
10	Igor BONI	0	0.00%	0.00%
11	Bara INOUSSA	0	0.00%	0.00%

COMUNE DI SALO'

Consultazioni del 26 maggio 2019


Parlamento Europeo

PREFERENZE CANDIDATI DI LISTA

Sezione 9 - SCUOLE ELEMENTARI via Montessori

Lista / Candidato		Voti	% sul totale delle liste	% sui voti della lista
12	Elena MARCELLINO	0	0.00%	0.00%
13	Alessandra MICALIZZI	0	0.00%	0.00%
14	Stefano MORCELLI	0	0.00%	0.00%
15	Lia ORFEI	0	0.00%	0.00%
16	Mirko PAULON	0	0.00%	0.00%
17	Daniela POGGIO	0	0.00%	0.00%
18	Marco DE ANDREIS	0	0.00%	0.00%
19	Lorenzo TOSA	0	0.00%	0.00%
20	Martina RIVA	0	0.00%	0.00%
Totale preferenze di lista		2	0.28%	12.50%

Lista / Candidato		Voti	% sul totale delle liste	% sui voti della lista
 PARTITO COMUNISTA		3	0.42%	
1	Marco RIZZO	0	0.00%	0.00%
2	Laura BERGAMINI	0	0.00%	0.00%
3	Guido RICCI	0	0.00%	0.00%
4	Giovannina BASTONE	0	0.00%	0.00%
5	Lorenzo LANG	0	0.00%	0.00%
6	Silvia STEFANI	0	0.00%	0.00%
7	Georgios APOSTOLOU	0	0.00%	0.00%
8	Rosa DE MATTEIS	0	0.00%	0.00%
9	Ciro Massimo ARGENTINO	0	0.00%	0.00%
10	Eleonora D'ANTONI	0	0.00%	0.00%
11	Luca RICALDONE	0	0.00%	0.00%
12	Ingrid SATTEL	0	0.00%	0.00%
13	Angelo DAVOLI	0	0.00%	0.00%
14	Laura BIANCINI	0	0.00%	0.00%
15	Graziano GULLOTTA	0	0.00%	0.00%
16	Lucia FIRMANI	0	0.00%	0.00%
17	Giovanni BARBIERI	0	0.00%	0.00%
18	Maria Eugenia SCARAMOZZINO	0	0.00%	0.00%
19	Canzio Giuseppe VISENTIN	0	0.00%	0.00%
20	Daniela GIANNINI	0	0.00%	0.00%
Totale preferenze di lista		0	0.00%	0.00%

Lista / Candidato		Voti	% sul totale delle liste	% sui voti della lista
 POPOLO DELLA FAMIGLIA		15	2.12%	
1	Paolo ALLI	0	0.00%	0.00%
2	Gabriella D'AMATO	2	0.28%	13.33%

COMUNE DI SALO'

Consultazioni del 26 maggio 2019


Parlamento Europeo

PREFERENZE CANDIDATI DI LISTA

Sezione 9 - SCUOLE ELEMENTARI via Montessori

Lista / Candidato		Voti	% sul totale delle liste	% sui voti della lista
3	Giancarlo ARCHETTI	2	0.28%	13.33%
4	Silvia Camilla AVAGNINA	0	0.00%	0.00%
5	Marco GHIRARDELLO	0	0.00%	0.00%
6	Cristina LAGANA'	0	0.00%	0.00%
7	Luca AVAGNINA	0	0.00%	0.00%
8	Emanuela PONGILUPPI ELEUTERI	0	0.00%	0.00%
9	Maurizio BERGER	0	0.00%	0.00%
10	Giuliana GHIONE	0	0.00%	0.00%
11	Marko RUS	0	0.00%	0.00%
12	Sandra Margaretta Anna BONANNI	0	0.00%	0.00%
13	Giovanni GRASSO	0	0.00%	0.00%
14	Stefania PARMA	0	0.00%	0.00%
15	Salvatore Angelo PINTUS	0	0.00%	0.00%
16	Mara FESTA	0	0.00%	0.00%
17	Roberto FRECENTESE	2	0.28%	13.33%
18	Margherita RUFFINO	0	0.00%	0.00%
Totale preferenze di lista		6	0.85%	40.00%

Lista / Candidato		Voti	% sul totale delle liste	% sui voti della lista
	PARTITO PIRATA	2	0.28%	
1	Luigi DI LIBERTO	0	0.00%	0.00%
2	Cristina Diana BARGU	0	0.00%	0.00%
3	Alessandro CIOFINI	0	0.00%	0.00%
4	Monica AMICI	0	0.00%	0.00%
5	Paul Stephen BORILE	0	0.00%	0.00%
6	Sara BONANNO	0	0.00%	0.00%
7	Fabio Aaron BRANCOTTI	0	0.00%	0.00%
8	Stefania CALCAGNO	0	0.00%	0.00%
9	Luigi GUBELLO	0	0.00%	0.00%
10	Valentina PIATTELLI	0	0.00%	0.00%
11	Marco CIURCINA	0	0.00%	0.00%
12	Maria Chiara PIEVATOLO	0	0.00%	0.00%
13	Carlo PIANA	0	0.00%	0.00%
14	Rosaria TALARICO	0	0.00%	0.00%
15	Marco Anselmo Luca CALAMARI	0	0.00%	0.00%
16	Aram GUREKIAN	0	0.00%	0.00%
17	Felice ZINGARELLI	0	0.00%	0.00%
Totale preferenze di lista		0	0.00%	0.00%

Lista / Candidato		Voti	% sul totale delle liste	% sui voti della lista
	EUROPA VERDE	23	3.26%	

COMUNE DI SALO'

Consultazioni del 26 maggio 2019

Parlamento Europeo

PREFERENZE CANDIDATI DI LISTA

Sezione 9 - SCUOLE ELEMENTARI via Montessori

Lista / Candidato		Voti	% sul totale delle liste	% sui voti della lista
1	Elena Eva Maria GRANDI	4	0.57%	17.39%
2	Domenico FINIGUERRA	1	0.14%	4.35%
3	Francesca DRUETTI	0	0.00%	0.00%
4	Antonio CAPUTO	0	0.00%	0.00%
5	Silvia PARODI	0	0.00%	0.00%
6	Maurizio PARODI	0	0.00%	0.00%
7	Dario BALOTTA	0	0.00%	0.00%
8	Ilaria BARBONETTI	0	0.00%	0.00%
9	Giuseppe CIVATI detto PIPPO	1	0.14%	4.35%
10	Martina COMPARELLI	0	0.00%	0.00%
11	Paolo CROSIGNANI	0	0.00%	0.00%
12	Veronica DINI	0	0.00%	0.00%
13	Enrico FEDRIGHINI detto FEDRI	0	0.00%	0.00%
14	Antonio LIMARDI	0	0.00%	0.00%
15	Marco MORO	0	0.00%	0.00%
16	Tiziana MOSSA	0	0.00%	0.00%
17	Maria Silvia Angela Concetta PETTINICCHIO	0	0.00%	0.00%
18	Paolo PINZUTI	1	0.14%	4.35%
19	Benedetta RINALDI	0	0.00%	0.00%
20	Chiara ROSSINI	0	0.00%	0.00%
Totale preferenze di lista		7	0.99%	30.43%

Lista / Candidato		Voti	% sul totale delle liste	% sui voti della lista
 LA SINISTRA		10	1.42%	
1	Eleonora CIRANT	0	0.00%	0.00%
2	Massimo AMATO	0	0.00%	0.00%
3	Maria Gabriella BRANCA	0	0.00%	0.00%
4	Alberto ANGHILERI	0	0.00%	0.00%
5	Cristina Elisa CATTAFESTA	0	0.00%	0.00%
6	Rosario CARVELLI	0	0.00%	0.00%
7	Valentina CERA	0	0.00%	0.00%
8	Paolo FERRERO	0	0.00%	0.00%
9	Silvana CESANI	0	0.00%	0.00%
10	Aniello FIERRO	0	0.00%	0.00%
11	Chiara GIORDANO	0	0.00%	0.00%
12	Roberto Pompilio GIUDICI detto CANTU'	0	0.00%	0.00%
13	Sonia MODENESE	0	0.00%	0.00%
14	Luca MASSIRONI	0	0.00%	0.00%
15	Daniela PADOAN	0	0.00%	0.00%
16	Paolo NARCISI	0	0.00%	0.00%
17	Rahel SEREKE detta RACHELA	1	0.14%	10.00%

COMUNE DI SALO'

Consultazioni del 26 maggio 2019

Parlamento Europeo

PREFERENZE CANDIDATI DI LISTA

Sezione 9 - SCUOLE ELEMENTARI via Montessori

Lista / Candidato		Voti	% sul totale delle liste	% sui voti della lista
18	Argyrios PANAGOPOULOS detto ARGIRIS	0	0.00%	0.00%
19	Cristina TORLI	0	0.00%	0.00%
20	Mirko RAUSO	0	0.00%	0.00%
Totale preferenze di lista		1	0.14%	10.00%

Lista / Candidato		Voti	% sul totale delle liste	% sui voti della lista
 FORZA ITALIA		88	12.46%	
1	Silvio BERLUSCONI	16	2.27%	18.18%
2	Lara COMI	4	0.57%	4.55%
3	Massimiliano SALINI	3	0.42%	3.41%
4	Giuseppina VERSACE detta GIUSY	0	0.00%	0.00%
5	Annalisa BARONI	1	0.14%	1.14%
6	Daniela RUFFINO	0	0.00%	0.00%
7	Amir ATROUS	0	0.00%	0.00%
8	Salvatore BARBAGALLO	0	0.00%	0.00%
9	Damiano BORMOLINI	0	0.00%	0.00%
10	Cinzia Maria BOSSO	0	0.00%	0.00%
11	Benedetta Gaia COSMI	0	0.00%	0.00%
12	Elisabetta FATUZZO	0	0.00%	0.00%
13	Francesco GRAGLIA detto FRANCO	0	0.00%	0.00%
14	Massimiliano GRIMALDI	0	0.00%	0.00%
15	Matteo MOTTA	0	0.00%	0.00%
16	Roberta PAPARATTO	0	0.00%	0.00%
17	Mauro PAROLINI detto MAURO	24	3.40%	27.27%
18	Maria Rosa Assunta PORTA	0	0.00%	0.00%
19	Pietro TATARELLA	0	0.00%	0.00%
20	Claudia TOSO	2	0.28%	2.27%
Totale preferenze di lista		50	7.08%	56.82%

Lista / Candidato		Voti	% sul totale delle liste	% sui voti della lista
 FRATELLI D'ITALIA		45	6.37%	
1	Giorgia MELONI	5	0.71%	11.11%
2	Francesco ALBERONI	0	0.00%	0.00%
3	Giovanni BERRINO detto GIANNI	0	0.00%	0.00%
4	Fabrizio BERTOT	0	0.00%	0.00%
5	Ubaldo Emilio BORCHI	0	0.00%	0.00%
6	Marina CHIARELLI detta MARINA	0	0.00%	0.00%
7	Novella FERRINI	0	0.00%	0.00%
8	Carlo FIDANZA	1	0.14%	2.22%

COMUNE DI SALO'

Consultazioni del 26 maggio 2019


Parlamento Europeo

PREFERENZE CANDIDATI DI LISTA

Sezione 9 - SCUOLE ELEMENTARI via Montessori

Lista / Candidato		Voti	% sul totale delle liste	% sui voti della lista
9	Pietro FIOCCHI	0	0.00%	0.00%
10	Agostino GHIGLIA	0	0.00%	0.00%
11	Rosaria LOMBARDI	0	0.00%	0.00%
12	Stefano Giovanni MAULLU detto MAULLO	1	0.14%	2.22%
13	Nicoletta MOLINARI	0	0.00%	0.00%
14	Federica PICCHI	0	0.00%	0.00%
15	Mafalda POLI	0	0.00%	0.00%
16	Paola Renata RADAELLI	0	0.00%	0.00%
17	Giuseppe ROMELE	0	0.00%	0.00%
18	Roberto ROSSO	0	0.00%	0.00%
19	Maurizia ROTA	0	0.00%	0.00%
20	Daniela GARNERO SANTANCHE'	1	0.14%	2.22%
Totale preferenze di lista		8	1.13%	17.78%

Lista / Candidato		Voti	% sul totale delle liste	% sui voti della lista
 MOVIMENTO 5 STELLE		41	5.81%	
1	Maria Angela DANZI' detta MARIANGELA	0	0.00%	0.00%
2	Eugenio CASALINO	0	0.00%	0.00%
3	Eleonora EVI	0	0.00%	0.00%
4	Tiziana BEGHIN	0	0.00%	0.00%
5	Silvia MALIVINDI	0	0.00%	0.00%
6	Christian DI FEO	0	0.00%	0.00%
7	Paola MACCHI	0	0.00%	0.00%
8	Marcella GILARDONI	0	0.00%	0.00%
9	Andrea TOGNO	0	0.00%	0.00%
10	Giuseppe Renato MASTRUZZO	0	0.00%	0.00%
11	Daniele TROMBONI	0	0.00%	0.00%
12	Paola PIZZIGHINI	0	0.00%	0.00%
13	Alessandro DI PIERRO	0	0.00%	0.00%
14	Marco MESMAEKER detto MES	0	0.00%	0.00%
15	Andrea PALUMBO	0	0.00%	0.00%
16	Simona BARELLO	0	0.00%	0.00%
17	Nicola CLERICI	0	0.00%	0.00%
18	Maria Cristina MIGLIORE	0	0.00%	0.00%
19	Monica FERRARIS	0	0.00%	0.00%
20	Piero PUOZZO	0	0.00%	0.00%
Totale preferenze di lista		0	0.00%	0.00%

Lista / Candidato		Voti	% sul totale delle liste	% sui voti della lista
 DESTRE UNITE CASAPOUND		5	0.71%	

COMUNE DI SALO'


Consultazioni del 26 maggio 2019

Parlamento Europeo

PREFERENZE CANDIDATI DI LISTA

Sezione 9 - SCUOLE ELEMENTARI via Montessori

Lista / Candidato		Voti	% sul totale delle liste	% sui voti della lista
1	Simone DI STEFANO	2	0.28%	40.00%
2	Angela DE ROSA	0	0.00%	0.00%
3	Massimiliano PANERO	0	0.00%	0.00%
4	Elisabetta BERTA	0	0.00%	0.00%
5	Ronni BOTTAZZI	0	0.00%	0.00%
6	Lorenzo CAFARCHIO	0	0.00%	0.00%
7	Sergio CARU'	0	0.00%	0.00%
8	Cristina CASSARIN	0	0.00%	0.00%
9	Allegra Miriam CAVALLI	0	0.00%	0.00%
10	Paolo CIANALINO	0	0.00%	0.00%
11	Giuseppe LAURIA detto BEPPE	0	0.00%	0.00%
12	Patrizia LIBERALE	0	0.00%	0.00%
13	Adriana MANTOAN	0	0.00%	0.00%
14	Marco MORI	1	0.14%	20.00%
15	Morena POLLINI	0	0.00%	0.00%
16	Marco RACCA	0	0.00%	0.00%
17	Stefano SCOPACASA	0	0.00%	0.00%
18	Lucia SICILIANO	0	0.00%	0.00%
19	Giulia ZENESINI	1	0.14%	20.00%
Totale preferenze di lista		4	0.57%	80.00%

Lista / Candidato		Voti	% sul totale delle liste	% sui voti della lista
 LEGA		341	48.30%	
1	Matteo SALVINI	62	8.78%	18.18%
2	Heidi Monica ANDREINA	2	0.28%	0.59%
3	Marco CAMPOMENOSI	0	0.00%	0.00%
4	Alessandra CAPPELLARI	0	0.00%	0.00%
5	Marta CASIRAGHI	0	0.00%	0.00%
6	Dante CATTANEO detto DANTE	1	0.14%	0.29%
7	Angelo CIOCCA detto COCCIA	6	0.85%	1.76%
8	Gianna GANCIA in CALDEROLI	0	0.00%	0.00%
9	Danilo Oscar LANCINI	11	1.56%	3.23%
10	Pietro Antonio MARRAPODI	0	0.00%	0.00%
11	Laura MOLTENI	0	0.00%	0.00%
12	Alessandro PANZA	0	0.00%	0.00%
13	Vittoria POGGIO	0	0.00%	0.00%
14	Cristina PORRO	0	0.00%	0.00%
15	Marco RACCA	0	0.00%	0.00%
16	Paolo SAMMARITANI	0	0.00%	0.00%
17	Silvia Serafina SARDONE detta NARDONE detta SILVIA	0	0.00%	0.00%
18	Isabella TOVAGLIERI	3	0.42%	0.88%

COMUNE DI SALO'

Consultazioni del 26 maggio 2019


Parlamento Europeo


PREFERENZE CANDIDATI DI LISTA

Sezione 9 - SCUOLE ELEMENTARI via Montessori

Lista / Candidato		Voti	% sul totale delle liste	% sui voti della lista
19	Stefania ZAMBELLI	107	15.16%	31.38%
20	Marco ZANNI	8	1.13%	2.35%
Totale preferenze di lista		200	28.33%	58.65%

Lista / Candidato		Voti	% sul totale delle liste	% sui voti della lista
 FORZA NUOVA		0	0.00%	
1	Roberto FIORE	0	0.00%	0.00%
2	Roberta PERRONE	0	0.00%	0.00%
3	Duilio CANU	0	0.00%	0.00%
4	Angela VERDICCHIO	0	0.00%	0.00%
5	Salvatore FERRARA	0	0.00%	0.00%
6	Perla POLEZZO	0	0.00%	0.00%
7	Stefano Rosario SAIJA	0	0.00%	0.00%
8	Francesca FRIGERIO	0	0.00%	0.00%
9	Claudio NEGRINI	0	0.00%	0.00%
10	Carmela CORTESE	0	0.00%	0.00%
11	Vincenzo SANTANGELO	0	0.00%	0.00%
12	Francesca MORUCCHIO	0	0.00%	0.00%
13	Andrea MORETTI	0	0.00%	0.00%
14	Antonella BOTTARELLI	0	0.00%	0.00%
Totale preferenze di lista		0	0.00%	0.00%

Lista / Candidato		Voti	% sul totale delle liste	% sui voti della lista
 PARTITO ANIMALISTA		7	0.99%	
1	Cristiano CERIELLO	0	0.00%	0.00%
2	Isabella CAMPANA	0	0.00%	0.00%
3	Alberto MUSACCHIO	0	0.00%	0.00%
4	Anna Tonia RAVICINI	0	0.00%	0.00%
5	Daniela RINALDINI	0	0.00%	0.00%
6	Annunziata BRUNO	0	0.00%	0.00%
7	Alberto MONTORO	0	0.00%	0.00%
8	Luisantonio ZANIN	0	0.00%	0.00%
Totale preferenze di lista		0	0.00%	0.00%

Lista / Candidato		Voti	% sul totale delle liste	% sui voti della lista
 PARTITO DEMOCRATICO		108	15.30%	
1	Giuliano PISAPIA	14	1.98%	12.96%

COMUNE DI SALO'


Consultazioni del 26 maggio 2019

Parlamento Europeo

PREFERENZE CANDIDATI DI LISTA

Sezione 9 - SCUOLE ELEMENTARI via Montessori

Lista / Candidato		Voti	% sul totale delle liste	% sui voti della lista
2	Irene TINAGLI	5	0.71%	4.63%
3	Antonio Enrico MORANDO	7	0.99%	6.48%
4	Patrizia Ferma Francesca TOIA	8	1.13%	7.41%
5	Brando Maria BENIFEI detto BRANDO detto BONIFEI	1	0.14%	0.93%
6	Mercedes BRESSO	1	0.14%	0.93%
7	Caterina AVANZA	14	1.98%	12.96%
8	Giuliano FACCANI	0	0.00%	0.00%
9	Monica BERSANETTI	0	0.00%	0.00%
10	Piero GRAGLIA	0	0.00%	0.00%
11	Ivana BORSOTTO	0	0.00%	0.00%
12	Pierfrancesco MAJORINO	2	0.28%	1.85%
13	Edda CROSA	0	0.00%	0.00%
14	Giovanni FARINA detto GIANNI	0	0.00%	0.00%
15	Anna MASTROMARINO	0	0.00%	0.00%
16	Pier Luigi MOTTINELLI detto GIGI	8	1.13%	7.41%
17	Angelica RADICCHI	0	0.00%	0.00%
18	Carmine PACENTE	0	0.00%	0.00%
19	Ernestina SIGNORONI LOMI detta TINA	0	0.00%	0.00%
20	Daniele VIOTTI	0	0.00%	0.00%
Totale preferenze di lista		60	8.50%	55.56%

Lista / Candidato		Voti	% sul totale delle liste	% sui voti della lista
 AUTONOMIE PER L'EUROPA		0	0.00%	
1	Marco GHELLER	0	0.00%	0.00%
2	Isa MAGGI	0	0.00%	0.00%
3	Giacomo LOMBARDO	0	0.00%	0.00%
Totale preferenze di lista		0	0.00%	0.00%

COMUNE DI SALO'

Consultazioni del 26 maggio 2019


Parlamento Europeo

PREFERENZE CANDIDATI DI LISTA

Sezione 10 - SCUOLE ELEMENTARI via Montessori

Elettori		Votanti	
Maschi	358	Maschi	267 - 74.58%
Femmine	391	Femmine	285 - 72.89%
Totale	749	Totale	552 - 73.70%
		Totale voti delle liste 540	

Lista / Candidato		Voti	% sul totale delle liste	% sui voti della lista
	POPOLARI PER L'ITALIA	1	0.19%	
1	Alessandra FERRARA	0	0.00%	0.00%
2	Piero PIROVANO	0	0.00%	0.00%
3	Giorgio AGNELLINI	0	0.00%	0.00%
4	Paola EVANGELISTI	0	0.00%	0.00%
5	Giuseppe PRETE	0	0.00%	0.00%
6	Addolorata LONGO	0	0.00%	0.00%
7	Noemi Paola RICCARDI	0	0.00%	0.00%
8	Maurizio Carlo Giuseppe IMBIMBO	0	0.00%	0.00%
9	Emanuela PETER	0	0.00%	0.00%
10	Fabrizio SCARAVELLA	0	0.00%	0.00%
11	Sonia VICINO	0	0.00%	0.00%
12	Luca DAMIAN	0	0.00%	0.00%
13	Maria LEONE	0	0.00%	0.00%
14	Gianmario Luigi FERRAMONTI	0	0.00%	0.00%
15	Delia MILANESIO	0	0.00%	0.00%
16	Markus Johannes KRIENKE	0	0.00%	0.00%
17	Enrico Maria TACCHI	0	0.00%	0.00%
Totale preferenze di lista		0	0.00%	0.00%

Lista / Candidato		Voti	% sul totale delle liste	% sui voti della lista
	+EUROPA	14	2.59%	
1	Benedetto DELLA VEDOVA	2	0.37%	14.29%
2	Silvja MANZI	2	0.37%	14.29%
3	Paola Letizia COGGI detta Paola TESTORI	0	0.00%	0.00%
4	Marco MARAZZI	0	0.00%	0.00%
5	Giulia PASTORELLA	0	0.00%	0.00%
6	Gabriele MOLINARI	0	0.00%	0.00%
7	Dino Guido RINOLDI	0	0.00%	0.00%
8	Cristina BAGNOLI	0	0.00%	0.00%
9	Maurizia BERTONCINO	0	0.00%	0.00%
10	Igor BONI	0	0.00%	0.00%
11	Bara INOUSSA	0	0.00%	0.00%

COMUNE DI SALO'

Consultazioni del 26 maggio 2019


Parlamento Europeo

PREFERENZE CANDIDATI DI LISTA

Sezione 10 - SCUOLE ELEMENTARI via Montessori

Lista / Candidato		Voti	% sul totale delle liste	% sui voti della lista
12	Elena MARCELLINO	0	0.00%	0.00%
13	Alessandra MICALIZZI	0	0.00%	0.00%
14	Stefano MORCELLI	0	0.00%	0.00%
15	Lia ORFEI	0	0.00%	0.00%
16	Mirko PAULON	0	0.00%	0.00%
17	Daniela POGGIO	0	0.00%	0.00%
18	Marco DE ANDREIS	0	0.00%	0.00%
19	Lorenzo TOSA	0	0.00%	0.00%
20	Martina RIVA	0	0.00%	0.00%
Totale preferenze di lista		4	0.74%	28.57%

Lista / Candidato		Voti	% sul totale delle liste	% sui voti della lista
 PARTITO COMUNISTA		9	1.67%	
1	Marco RIZZO	3	0.56%	33.33%
2	Laura BERGAMINI	0	0.00%	0.00%
3	Guido RICCI	0	0.00%	0.00%
4	Giovannina BASTONE	0	0.00%	0.00%
5	Lorenzo LANG	0	0.00%	0.00%
6	Silvia STEFANI	0	0.00%	0.00%
7	Georgios APOSTOLOU	0	0.00%	0.00%
8	Rosa DE MATTEIS	0	0.00%	0.00%
9	Ciro Massimo ARGENTINO	0	0.00%	0.00%
10	Eleonora D'ANTONI	0	0.00%	0.00%
11	Luca RICALDONE	0	0.00%	0.00%
12	Ingrid SATTEL	0	0.00%	0.00%
13	Angelo DAVOLI	0	0.00%	0.00%
14	Laura BIANCINI	0	0.00%	0.00%
15	Graziano GULLOTTA	0	0.00%	0.00%
16	Lucia FIRMANI	0	0.00%	0.00%
17	Giovanni BARBIERI	0	0.00%	0.00%
18	Maria Eugenia SCARAMOZZINO	0	0.00%	0.00%
19	Canzio Giuseppe VISENTIN	0	0.00%	0.00%
20	Daniela GIANNINI	0	0.00%	0.00%
Totale preferenze di lista		3	0.56%	33.33%

Lista / Candidato		Voti	% sul totale delle liste	% sui voti della lista
 POPOLO DELLA FAMIGLIA		4	0.74%	
1	Paolo ALLI	0	0.00%	0.00%
2	Gabriella D'AMATO	0	0.00%	0.00%

COMUNE DI SALO'

Consultazioni del 26 maggio 2019


Parlamento Europeo

PREFERENZE CANDIDATI DI LISTA

Sezione 10 - SCUOLE ELEMENTARI via Montessori

Lista / Candidato		Voti	% sul totale delle liste	% sui voti della lista
3	Giancarlo ARCHETTI	0	0.00%	0.00%
4	Silvia Camilla AVAGNINA	0	0.00%	0.00%
5	Marco GHIRARDELLO	0	0.00%	0.00%
6	Cristina LAGANA'	0	0.00%	0.00%
7	Luca AVAGNINA	0	0.00%	0.00%
8	Emanuela PONGILUPPI ELEUTERI	0	0.00%	0.00%
9	Maurizio BERGER	0	0.00%	0.00%
10	Giuliana GHIONE	0	0.00%	0.00%
11	Marko RUS	0	0.00%	0.00%
12	Sandra Margaretta Anna BONANNI	0	0.00%	0.00%
13	Giovanni GRASSO	0	0.00%	0.00%
14	Stefania PARMA	0	0.00%	0.00%
15	Salvatore Angelo PINTUS	0	0.00%	0.00%
16	Mara FESTA	0	0.00%	0.00%
17	Roberto FRECENTESE	0	0.00%	0.00%
18	Margherita RUFFINO	0	0.00%	0.00%
Totale preferenze di lista		0	0.00%	0.00%

Lista / Candidato		Voti	% sul totale delle liste	% sui voti della lista
	PARTITO PIRATA	2	0.37%	
1	Luigi DI LIBERTO	0	0.00%	0.00%
2	Cristina Diana BARGU	0	0.00%	0.00%
3	Alessandro CIOFINI	0	0.00%	0.00%
4	Monica AMICI	0	0.00%	0.00%
5	Paul Stephen BORILE	0	0.00%	0.00%
6	Sara BONANNO	0	0.00%	0.00%
7	Fabio Aaron BRANCOTTI	0	0.00%	0.00%
8	Stefania CALCAGNO	0	0.00%	0.00%
9	Luigi GUBELLO	0	0.00%	0.00%
10	Valentina PIATTELLI	0	0.00%	0.00%
11	Marco CIURCINA	0	0.00%	0.00%
12	Maria Chiara PIEVATOLO	0	0.00%	0.00%
13	Carlo PIANA	0	0.00%	0.00%
14	Rosaria TALARICO	2	0.37%	100.00%
15	Marco Anselmo Luca CALAMARI	0	0.00%	0.00%
16	Aram GUREKIAN	0	0.00%	0.00%
17	Felice ZINGARELLI	0	0.00%	0.00%
Totale preferenze di lista		2	0.37%	100.00%

Lista / Candidato		Voti	% sul totale delle liste	% sui voti della lista
	EUROPA VERDE	15	2.78%	

COMUNE DI SALO'

Consultazioni del 26 maggio 2019

Parlamento Europeo

PREFERENZE CANDIDATI DI LISTA

Sezione 10 - SCUOLE ELEMENTARI via Montessori

Lista / Candidato		Voti	% sul totale delle liste	% sui voti della lista
1	Elena Eva Maria GRANDI	0	0.00%	0.00%
2	Domenico FINIGUERRA	1	0.19%	6.67%
3	Francesca DRUETTI	1	0.19%	6.67%
4	Antonio CAPUTO	0	0.00%	0.00%
5	Silvia PARODI	0	0.00%	0.00%
6	Maurizio PARODI	0	0.00%	0.00%
7	Dario BALOTTA	2	0.37%	13.33%
8	Ilaria BARBONETTI	0	0.00%	0.00%
9	Giuseppe CIVATI detto PIPPO	1	0.19%	6.67%
10	Martina COMPARELLI	0	0.00%	0.00%
11	Paolo CROSIGNANI	0	0.00%	0.00%
12	Veronica DINI	0	0.00%	0.00%
13	Enrico FEDRIGHINI detto FEDRI	0	0.00%	0.00%
14	Antonio LIMARDI	0	0.00%	0.00%
15	Marco MORO	0	0.00%	0.00%
16	Tiziana MOSSA	0	0.00%	0.00%
17	Maria Silvia Angela Concetta PETTINICCHIO	0	0.00%	0.00%
18	Paolo PINZUTI	0	0.00%	0.00%
19	Benedetta RINALDI	0	0.00%	0.00%
20	Chiara ROSSINI	0	0.00%	0.00%
Totale preferenze di lista		5	0.93%	33.33%

Lista / Candidato		Voti	% sul totale delle liste	% sui voti della lista
 LA SINISTRA		6	1.11%	
1	Eleonora CIRANT	0	0.00%	0.00%
2	Massimo AMATO	0	0.00%	0.00%
3	Maria Gabriella BRANCA	0	0.00%	0.00%
4	Alberto ANGHILERI	0	0.00%	0.00%
5	Cristina Elisa CATTAFESTA	0	0.00%	0.00%
6	Rosario CARVELLI	0	0.00%	0.00%
7	Valentina CERA	0	0.00%	0.00%
8	Paolo FERRERO	0	0.00%	0.00%
9	Silvana CESANI	0	0.00%	0.00%
10	Aniello FIERRO	1	0.19%	16.67%
11	Chiara GIORDANO	0	0.00%	0.00%
12	Roberto Pompilio GIUDICI detto CANTU'	0	0.00%	0.00%
13	Sonia MODENESE	0	0.00%	0.00%
14	Luca MASSIRONI	0	0.00%	0.00%
15	Daniela PADOAN	0	0.00%	0.00%
16	Paolo NARCISI	0	0.00%	0.00%
17	Rahel SEREKE detta RACHELA	0	0.00%	0.00%

COMUNE DI SALO'

Consultazioni del 26 maggio 2019


Parlamento Europeo

PREFERENZE CANDIDATI DI LISTA

Sezione 10 - SCUOLE ELEMENTARI via Montessori

Lista / Candidato		Voti	% sul totale delle liste	% sui voti della lista
18	Argyrios PANAGOPOULOS detto ARGIRIS	0	0.00%	0.00%
19	Cristina TORLI	1	0.19%	16.67%
20	Mirko RAUSO	0	0.00%	0.00%
Totale preferenze di lista		2	0.37%	33.33%

Lista / Candidato		Voti	% sul totale delle liste	% sui voti della lista
 FORZA ITALIA		32	5.93%	
1	Silvio BERLUSCONI	10	1.85%	31.25%
2	Lara COMI	3	0.56%	9.38%
3	Massimiliano SALINI	2	0.37%	6.25%
4	Giuseppina VERSACE detta GIUSY	0	0.00%	0.00%
5	Annalisa BARONI	0	0.00%	0.00%
6	Daniela RUFFINO	0	0.00%	0.00%
7	Amir ATROUS	0	0.00%	0.00%
8	Salvatore BARBAGALLO	0	0.00%	0.00%
9	Damiano BORMOLINI	0	0.00%	0.00%
10	Cinzia Maria BOSSO	0	0.00%	0.00%
11	Benedetta Gaia COSMI	0	0.00%	0.00%
12	Elisabetta FATUZZO	0	0.00%	0.00%
13	Francesco GRAGLIA detto FRANCO	0	0.00%	0.00%
14	Massimiliano GRIMALDI	0	0.00%	0.00%
15	Matteo MOTTA	0	0.00%	0.00%
16	Roberta PAPARATTO	0	0.00%	0.00%
17	Mauro PAROLINI detto MAURO	5	0.93%	15.62%
18	Maria Rosa Assunta PORTA	0	0.00%	0.00%
19	Pietro TATARELLA	0	0.00%	0.00%
20	Claudia TOSO	2	0.37%	6.25%
Totale preferenze di lista		22	4.07%	68.75%

Lista / Candidato		Voti	% sul totale delle liste	% sui voti della lista
 FRATELLI D'ITALIA		31	5.74%	
1	Giorgia MELONI	6	1.11%	19.35%
2	Francesco ALBERONI	1	0.19%	3.23%
3	Giovanni BERRINO detto GIANNI	0	0.00%	0.00%
4	Fabrizio BERTOT	0	0.00%	0.00%
5	Ubaldo Emilio BORCHI	0	0.00%	0.00%
6	Marina CHIARELLI detta MARINA	0	0.00%	0.00%
7	Novella FERRINI	0	0.00%	0.00%
8	Carlo FIDANZA	2	0.37%	6.45%

COMUNE DI SALO'

Consultazioni del 26 maggio 2019


Parlamento Europeo

PREFERENZE CANDIDATI DI LISTA

Sezione 10 - SCUOLE ELEMENTARI via Montessori

Lista / Candidato		Voti	% sul totale delle liste	% sui voti della lista
9	Pietro FIOCCHI	2	0.37%	6.45%
10	Agostino GHIGLIA	0	0.00%	0.00%
11	Rosaria LOMBARDI	0	0.00%	0.00%
12	Stefano Giovanni MAULLU detto MAULLO	0	0.00%	0.00%
13	Nicoletta MOLINARI	0	0.00%	0.00%
14	Federica PICCHI	0	0.00%	0.00%
15	Mafalda POLI	0	0.00%	0.00%
16	Paola Renata RADAELLI	0	0.00%	0.00%
17	Giuseppe ROMELE	0	0.00%	0.00%
18	Roberto ROSSO	0	0.00%	0.00%
19	Maurizia ROTA	0	0.00%	0.00%
20	Daniela GARNERO SANTANCHE'	2	0.37%	6.45%
Totale preferenze di lista		13	2.41%	41.94%

Lista / Candidato		Voti	% sul totale delle liste	% sui voti della lista
 MOVIMENTO 5 STELLE		53	9.81%	
1	Maria Angela DANZI' detta MARIANGELA	1	0.19%	1.89%
2	Eugenio CASALINO	0	0.00%	0.00%
3	Eleonora EVI	0	0.00%	0.00%
4	Tiziana BEGHIN	0	0.00%	0.00%
5	Silvia MALIVINDI	0	0.00%	0.00%
6	Christian DI FEO	0	0.00%	0.00%
7	Paola MACCHI	0	0.00%	0.00%
8	Marcella GILARDONI	0	0.00%	0.00%
9	Andrea TOGNO	0	0.00%	0.00%
10	Giuseppe Renato MASTRUZZO	0	0.00%	0.00%
11	Daniele TROMBONI	0	0.00%	0.00%
12	Paola PIZZIGHINI	1	0.19%	1.89%
13	Alessandro DI PIERRO	0	0.00%	0.00%
14	Marco MESMAEKER detto MES	0	0.00%	0.00%
15	Andrea PALUMBO	0	0.00%	0.00%
16	Simona BARELLO	0	0.00%	0.00%
17	Nicola CLERICI	0	0.00%	0.00%
18	Maria Cristina MIGLIORE	0	0.00%	0.00%
19	Monica FERRARIS	1	0.19%	1.89%
20	Piero PUOZZO	0	0.00%	0.00%
Totale preferenze di lista		3	0.56%	5.66%

Lista / Candidato		Voti	% sul totale delle liste	% sui voti della lista
 DESTRE UNITE CASAPOUND		2	0.37%	

COMUNE DI SALO'


Consultazioni del 26 maggio 2019

Parlamento Europeo

PREFERENZE CANDIDATI DI LISTA

Sezione 10 - SCUOLE ELEMENTARI via Montessori

Lista / Candidato		Voti	% sul totale delle liste	% sui voti della lista
1	Simone DI STEFANO	0	0.00%	0.00%
2	Angela DE ROSA	0	0.00%	0.00%
3	Massimiliano PANERO	0	0.00%	0.00%
4	Elisabetta BERTA	0	0.00%	0.00%
5	Ronni BOTTAZZI	0	0.00%	0.00%
6	Lorenzo CAFARCHIO	0	0.00%	0.00%
7	Sergio CARU'	0	0.00%	0.00%
8	Cristina CASSARIN	0	0.00%	0.00%
9	Allegra Miriam CAVALLI	0	0.00%	0.00%
10	Paolo CIANALINO	0	0.00%	0.00%
11	Giuseppe LAURIA detto BEPPE	0	0.00%	0.00%
12	Patrizia LIBERALE	0	0.00%	0.00%
13	Adriana MANTOAN	0	0.00%	0.00%
14	Marco MORI	1	0.19%	50.00%
15	Morena POLLINI	0	0.00%	0.00%
16	Marco RACCA	0	0.00%	0.00%
17	Stefano SCOPACASA	0	0.00%	0.00%
18	Lucia SICILIANO	0	0.00%	0.00%
19	Giulia ZENESINI	0	0.00%	0.00%
Totale preferenze di lista		1	0.19%	50.00%

Lista / Candidato		Voti	% sul totale delle liste	% sui voti della lista
 LEGA		234	43.33%	
1	Matteo SALVINI	31	5.74%	13.25%
2	Heidi Monica ANDREINA	0	0.00%	0.00%
3	Marco CAMPOMENOSI	0	0.00%	0.00%
4	Alessandra CAPPELLARI	0	0.00%	0.00%
5	Marta CASIRAGHI	0	0.00%	0.00%
6	Dante CATTANEO detto DANTE	0	0.00%	0.00%
7	Angelo CIOCCA detto COCCIA	5	0.93%	2.14%
8	Gianna GANCIA in CALDEROLI	0	0.00%	0.00%
9	Danilo Oscar LANCINI	3	0.56%	1.28%
10	Pietro Antonio MARRAPODI	0	0.00%	0.00%
11	Laura MOLTENI	0	0.00%	0.00%
12	Alessandro PANZA	0	0.00%	0.00%
13	Vittoria POGGIO	0	0.00%	0.00%
14	Cristina PORRO	0	0.00%	0.00%
15	Marco RACCA	1	0.19%	0.43%
16	Paolo SAMMARITANI	0	0.00%	0.00%
17	Silvia Serafina SARDONE detta NARDONE detta SILVIA	1	0.19%	0.43%
18	Isabella TOVAGLIERI	2	0.37%	0.85%

COMUNE DI SALO'

Consultazioni del 26 maggio 2019


Parlamento Europeo


PREFERENZE CANDIDATI DI LISTA

Sezione 10 - SCUOLE ELEMENTARI via Montessori

Lista / Candidato		Voti	% sul totale delle liste	% sui voti della lista
19	Stefania ZAMBELLI	64	11.85%	27.35%
20	Marco ZANNI	0	0.00%	0.00%
Totale preferenze di lista		107	19.81%	45.73%

Lista / Candidato		Voti	% sul totale delle liste	% sui voti della lista
 FORZA NUOVA		3	0.56%	
1	Roberto FIORE	1	0.19%	33.33%
2	Roberta PERRONE	0	0.00%	0.00%
3	Duilio CANU	1	0.19%	33.33%
4	Angela VERDICCHIO	1	0.19%	33.33%
5	Salvatore FERRARA	0	0.00%	0.00%
6	Perla POLEZZO	0	0.00%	0.00%
7	Stefano Rosario SAIJA	0	0.00%	0.00%
8	Francesca FRIGERIO	0	0.00%	0.00%
9	Claudio NEGRINI	0	0.00%	0.00%
10	Carmela CORTESE	0	0.00%	0.00%
11	Vincenzo SANTANGELO	0	0.00%	0.00%
12	Francesca MORUCCHIO	0	0.00%	0.00%
13	Andrea MORETTI	0	0.00%	0.00%
14	Antonella BOTTARELLI	0	0.00%	0.00%
Totale preferenze di lista		3	0.56%	100.00%

Lista / Candidato		Voti	% sul totale delle liste	% sui voti della lista
 PARTITO ANIMALISTA		7	1.30%	
1	Cristiano CERIELLO	0	0.00%	0.00%
2	Isabella CAMPANA	0	0.00%	0.00%
3	Alberto MUSACCHIO	0	0.00%	0.00%
4	Anna Tonia RAVICINI	0	0.00%	0.00%
5	Daniela RINALDINI	0	0.00%	0.00%
6	Annunziata BRUNO	0	0.00%	0.00%
7	Alberto MONTORO	0	0.00%	0.00%
8	Luisantonio ZANIN	0	0.00%	0.00%
Totale preferenze di lista		0	0.00%	0.00%

Lista / Candidato		Voti	% sul totale delle liste	% sui voti della lista
 PARTITO DEMOCRATICO		126	23.33%	
1	Giuliano PISAPIA	21	3.89%	16.67%

COMUNE DI SALO'


Consultazioni del 26 maggio 2019

Parlamento Europeo

PREFERENZE CANDIDATI DI LISTA

Sezione 10 - SCUOLE ELEMENTARI via Montessori

Lista / Candidato		Voti	% sul totale delle liste	% sui voti della lista
2	Irene TINAGLI	13	2.41%	10.32%
3	Antonio Enrico MORANDO	4	0.74%	3.17%
4	Patrizia Ferma Francesca TOIA	7	1.30%	5.56%
5	Brando Maria BENIFEI detto BRANDO detto BONIFEI	2	0.37%	1.59%
6	Mercedes BRESSO	6	1.11%	4.76%
7	Caterina AVANZA	5	0.93%	3.97%
8	Giuliano FACCANI	0	0.00%	0.00%
9	Monica BERSANETTI	0	0.00%	0.00%
10	Piero GRAGLIA	1	0.19%	0.79%
11	Ivana BORSOTTO	2	0.37%	1.59%
12	Pierfrancesco MAJORINO	4	0.74%	3.17%
13	Edda CROSA	1	0.19%	0.79%
14	Giovanni FARINA detto GIANNI	0	0.00%	0.00%
15	Anna MASTROMARINO	0	0.00%	0.00%
16	Pier Luigi MOTTINELLI detto GIGI	7	1.30%	5.56%
17	Angelica RADICCHI	0	0.00%	0.00%
18	Carmine PACENTE	0	0.00%	0.00%
19	Ernestina SIGNORONI LOMI detta TINA	0	0.00%	0.00%
20	Daniele VIOTTI	2	0.37%	1.59%
Totale preferenze di lista		75	13.89%	59.52%

Lista / Candidato		Voti	% sul totale delle liste	% sui voti della lista
 AUTONOMIE PER L'EUROPA		1	0.19%	
1	Marco GHELLER	1	0.19%	100.00%
2	Isa MAGGI	0	0.00%	0.00%
3	Giacomo LOMBARDO	0	0.00%	0.00%
Totale preferenze di lista		1	0.19%	100.00%